



Přednosta: Prof. MUDr. Aleš Žák, DrSc.
U nemocnice 2
128 08 Praha 2
tel/fax 224962506 224923524
e:mail azak@vfn.cz

4. interní klinika 1. lékařské fakulty a Všeobecné fakultní nemocnice



**Výroční zpráva
IV. interní kliniky
1. LF UK a VFN v Praze
za rok 2006**

OBSAH

Úvod.....	2 – 3
Struktura kliniky.....	4 – 5
Hospodaření kliniky.....	6 – 10
Léčebná a preventivní činnost.....	11 – 14
Přehled pedagogické činnosti.....	15 – 19
Postgraduální studium.....	20 – 20
Postgraduální studium a aktivity sester.....	21 – 21
Organizace odborných akcí.....	22 – 22
Granty a Výzkumné záměry.....	23 – 23
Významné události.....	24 – 25
Publikační a přednášková činnost.....	26 – 46
Knihovna.....	47 – 47
Seznam klinických seminářů.....	48 – 49
Vedoucí pracovníci kliniky.....	50 – 50
Vysokoškolští učitelé, lékaři a staniční sestry, VAL, archiv, tech. zabezp.....	51 – 52
Poděkování sponzorům.....	53 – 53
Schéma kliniky.....	54 – 54

ÚVOD

IV. interní klinika 1. lékařské fakulty Univerzity Karlovy a Všeobecné fakultní nemocnice v Praze sídlí v ulici U nemocnice 2, Praha 2, PSČ 128 08. Detašovaným pracovištěm kliniky je Gastroenterologické oddělení Fakultní polikliniky VFN, Karlovo nám. 32, Praha 2, PSČ 120 00. Klinika je společné pracoviště 1. LF UK a VFN v Praze.

S výstavbou budovy (nyní pavilón R), v níž IV. interní klinika sídlí se začalo v roce 1896. Slavnostně byla otevřena roku 1898 k padesátému výročí panování císaře Františka Josefa I., a proto bývala označována jako „Jubiläumspavilon“ nebo též „Musterpavilon“, ale pro technickou nepřipravenost provoz začal až 1. 2. 1900. Stavbu vedl architekt V. Nekvasil. Budova byla na svou dobu velmi moderně vybavena. Ve čtyřicátých letech byla rozšířena o přístavbu třetího a čtvrtého patra. Klinika byla založena 9. května 1945 prof. MUDr. Bohumilem Prusíkem, DrSc. Vznikla z II. německé interní kliniky.

IV. interní klinika je pracoviště, které poskytuje diagnostickou, léčebnou a intenzivní péči, jakož i pre a postgraduální výuku v rozsahu celého vnitřního lékařství se zvláštním zaměřením na hepatogastroenterologii a intenzivní péči. Významné postavení má na klinice také lipidologie a poruchy výživy; v těchto oborech zde také probíhá výzkum.

Klinika zajišťuje hepatogastroenterologické (H-GE) vyšetření, konzultační a konziliární služby v tomto oboru a 24-hodinovou endoskopickou službu pro pracoviště nemocnice a další zdravotnická zařízení v Praze. V indikovaných případech přijímá nemocné na vlastní lůžková oddělení (akutní standardní lůžka, či intenzivní lůžka). Dále zajišťuje dle svých lůžkových kapacit hospitalizační péči pro pacienty s H-GE chorobami z VFN i jiných zdravotnických zařízení a podle možností také nemocné ze speciálních ambulancí.

Přijímá indikované nemocné ze spádového území Prahy 2 a dvou zdravotních obvodů z bývalé Prahy - východ. Dále přijímá podle kapacity nemocné s kardiovaskulárními chorobami a kriticky nemocné na svá oddělení intenzivní péče (IP). Na koronární jednotce (KJ) a jejím intermediárním oddělení (jednotka následné koronární péče, JNKP) jsou hospitalizováni všichni indikovaní nemocní s akutním koronárním syndromem, závažnými poruchami srdečního rytmu a terapeuticky rezistentní formy srdečního selhání. Jednotka intenzivní péče (JIP) a její intermediární oddělení (jednotka nutriční podpory, JNP) přijímají

na svá lůžka indikované pacienty s nekardiologickými diagnózami, s potřebou monitorování vitálních funkcí; JNP poskytuje převážně nutriční a metabolickou podporu nemocným s interními chorobami. Součástí kliniky je oddělení hyperbarické oxygenoterapie (HBO), které je jediným pracovištěm tohoto druhu ve VFN a jedním ze dvou státních v Praze. Toto oddělení zajišťuje léčbu pro hospitalizované i ambulantní nemocné.

Klinika je jedním z vědeckých pracovišť fakulty a nemocnice. Výzkum probíhá ve spolupráci kliniků s Výzkumnou angiologickou laboratoří (VAL, pracoviště kliniky), Lipidovou laboratoří (LL) a Hepatologickou laboratoří (HL); LL a HL jsou společnými pracovišti kliniky a Ústavu klinické biochemie a laboratorní diagnostiky (ÚKBLD). Výzkumná činnost kliniky je zaměřena na diagnostiku a léčbu H-GE chorob (refluxní choroba jícnu, idiopatické střevní záněty, cholelithiáza, nemoci pankreatu, kolorektální karcinom, chronické hepatitidy, jaterní cirhóza a její komplikace, metabolické choroby jater, portální hypertenze, nádory jater a podjaterní krajiny, malabsorpce, metabolismus žlučových lipidů), nutriologii (diagnostika a léčba malnutricí), některé metabolické choroby (poruchy metabolismu lipoproteinů, homocysteinu a diabetes mellitus) a kardiologii (lymeská karditida, neinvazivní diagnostika extrakraniálních tepen).

STRUKTURA KLINIKY

Standardní lůžková oddělení

Lůžkové odd. A (muži) (H-GE), 17 lůžek - vedoucí doc. MUDr. R. Brůha, CSc.

Lůžkové odd. B (ženy) (H-GE), 17 lůžek - vedoucí as. MUDr. R. Šroubková

Lůžkové odd. C (muži) (všeob. interní), 11 lůžek - vedoucí as. MUDr. M. Zeman, CSc.

Lůžkové odd. D (ženy) (všeob. interní), 19 lůžek - vedoucí as. MUDr. O. Louthan

Oddělení intenzivní péče

JIP - vyšší a střední nekardiologickou IP, 6 lůžek - vedoucí MUDr. F. Novák

KJ - vyšší a střední kardiologickou IP, 7 lůžek - vedoucí as. MUDr. K. Goričan, CSc.

JNP - nižší nekardiologickou IP, 4 lůžka - vedoucí MUDr. F. Novák

JNKP - nižší kardiologickou IP, 4 lůžka - vedoucí as. MUDr. K. Goričan, CSc.

Nelůžkové úseky a laboratoře

Endoskopické oddělení VFN (H-GE) - vedoucí as. MUDr. J. Petráč, CSc.

Ultrasonografie (H-GE) - vedoucí doc. MUDr. M. Kaláb, CSc.

Centrum lithotrypsy (H-GE) - vedoucí prof. MUDr., RNDr. J. Beneš, CSc.

Echokardiografická laboratoř - vedoucí as. MUDr. K. Goričan, CSc.

Ergometrie - vedoucí as. MUDr. K. Goričan, CSc.

Ambulance pro Holterovské monitorování arytmií a ambulantní monitorování krevního tlaku
- vedoucí doc. MUDr. P. Bartůněk, CSc.

Oddělení hyperbarické oxygenoterapie - vedoucí MUDr. J. Zapletalová

Ambulance v rámci kliniky

Všeobecná ambulance – MUDr. J. Mengerová

Speciální ambulance

Diabetologická – vedoucí as. MUDr. Zeman, CSc.

Gastroenterologická – vedoucí prim. MUDr. K. Lukáš, CSc.

Kardiologická – vedoucí as. MUDr. K. Goričan, CSc.

Lipidologická – vedoucí prof. MUDr. A. Žák, DrSc.

Poruchy výživy – vedoucí MUDr. F. Novák

Hepatogastroenterologické pracoviště Fakultní polikliniky VFN v Praze

vedoucí – doc. MUDr. M. Lukáš, CSc.

Endoskopický úsek FP - vedoucí doc. MUDr. M. Lukáš, CSc.

Ambulantní úsek FP - vedoucí doc. MUDr. M. Dvořák, CSc.

Výzkumná pracoviště

Výzkumná angiologická laboratoř

pověřený vedoucí - RNDr. E. Tvrzická, CSc.

Hepatologická laboratoř (H-GE) - společné pracoviště s ÚKB

pověřený vedoucí - doc. MUDr. L. Víttek, PhD., MBA

Lipidová laboratoř - společné pracoviště s ÚKB

pověřený vedoucí - RNDr. E. Tvrzická, CSc.

HOSPODAŘENÍ KLINIKY

IV. interní klinika dosáhla v r. 2006 pozitivní hospodářský výsledek 7 412 540. Na pozitivním hospodářském výsledku se podílely různou měrou jednotlivá nákladová střediska (NS) kliniky a to jak na straně výdajů, tak na příjmové stránce hospodaření. Struktura nákladů, příjmů a hospodářských výsledků významných NS (resp. oddělení a úseků) kliniky v r. 2006 ukazuje **Tab. 1**. Na **Obr. 1** je znázorněno srovnání bodového zisku kliniky a nákladů očištěných o zvlášť účtovaný materiál (ZUM) v letech 2003 až 2006.

Hlavní výkonové ukazatele:

A/ Ekonomické

1. Produkce bodů:	161 409 412
2. NCB	0,77 (Kč/bod)
3. Body/pracovníka	73 746
4. Body/lékaře	434 118
5. HV	7 412 540

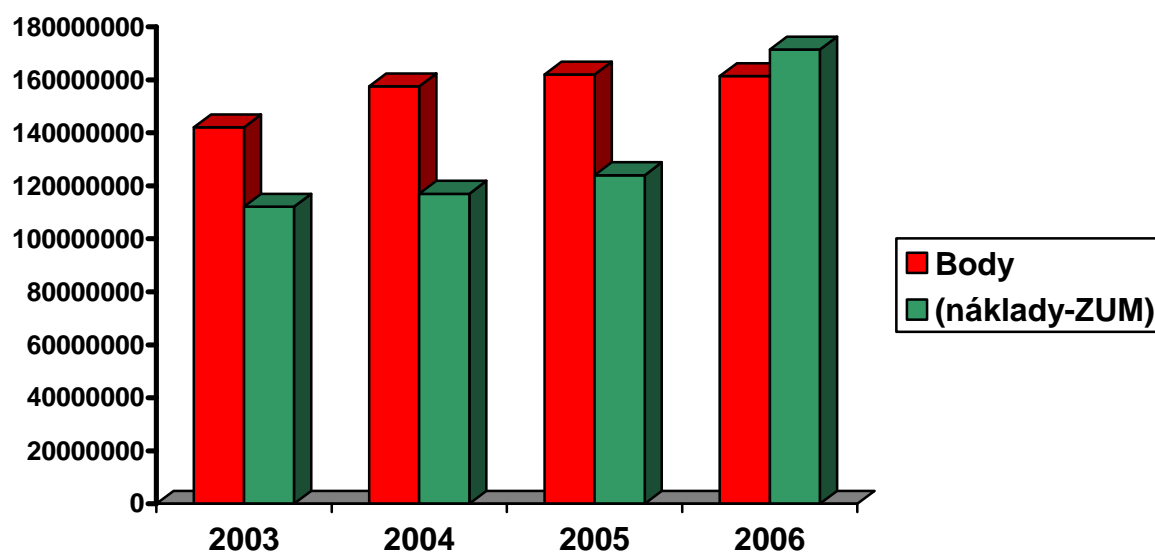
B/ Léčebně preventivní

1. Počet přijatých celkem	2535
2. Počet přijatých na OIP	1142
▪ JIP	319
▪ KJ	436
▪ JNP	152
▪ JNKP	235

Ambulantní úseky (výkony):

▪ HGE	62 863
▪ Všeobecná ambulance	11 670
▪ Lipidová ambulance	4 885
▪ Diabetologická ambulance	1 279
▪ Neuroendokrinní nádory	810
▪ Nutriční podpory	6 341
▪ Kardiologické ambulance	6 653

Obrázek 1 Porovnání zisku bodů, nákladů a ZUM v letech 2003 až 2006



Tab. 1. Struktura hospodaření jednotlivých nákladových středisek kliniky v r. 2006

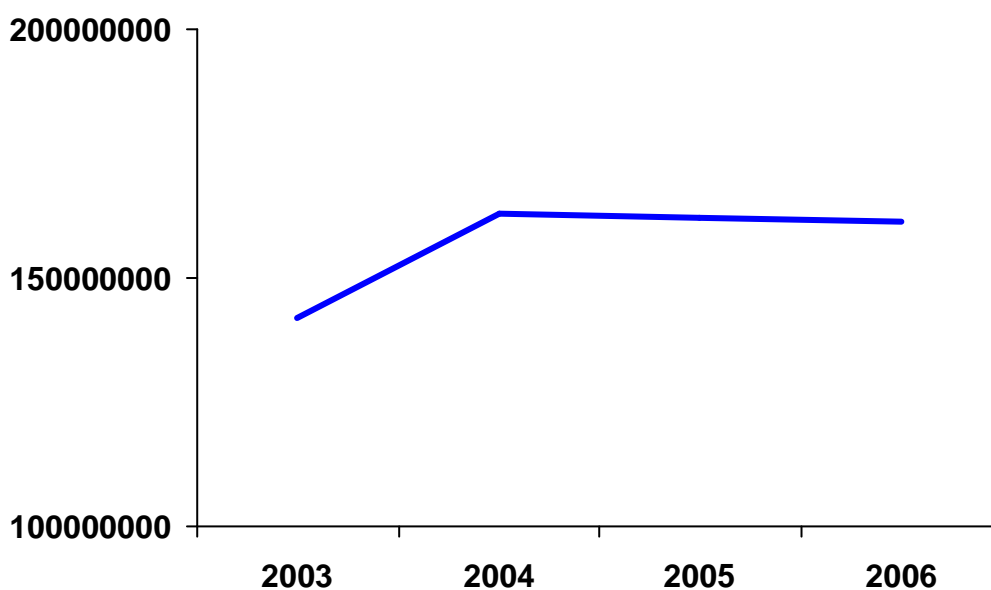
	náklady	výnosy	vnitř.induk.péče (vyžádaná)	vnitř.induk.péče (požadovaná)	HOSP.VÝSL.	ZUM	počet bodů
			a správní režie				
20401 společné náklady	26 577 019	103 251	1 152 223	287 885	-27 338 106		
20431 odd. A	7 979 575	6 665 054	2 820 016	1 935 975	-2 198 562	829 819	7 016 419
20432 odd. B	9 002 391	8 374 352	3 750 308	2 914 670	-1 463 677	873 440	9 036 342
20433 odd. C	6 892 187	6 739 520	2 326 178	1 674 968	-803 877	852 687	7 093 205
20434 odd. D	9 383 385	8 319 186	3 243 087	2 524 275	-1 783 011	999 224	8 623 207
20413							
20414							
20451 gastro FP	13 236 943	25 171 949	7 077 714	8 890 486	13 747 778	13 972 280	12 983 026
20424							
20450							
20473							
20474 gastro areál	20 228 305	13 615 131	5 170 724	6 005 475	-5 778 423	3 248 584	11 544 753
20411 amb. všeobecná	2 987 286	1 491 964	1 929 372	2 325 800	-1 098 894	2 119	1 322 988
20412 amb. pro neuroendokrin. nádory							
20426 amb. lipidová							
20427 amb. diabetologická	740 499	3 382 305	2 493 992	3 637 651	3 785 465	1 985 691	1 492 086
20417 amb. nutriční podpory	613 937	1 385 956	1 347 523	1 947 556	1 372 052	0	1 645 945
20418 amb. pro Holter. monitorování	1 270 576	891 500	238 503	213 229	-404 350	0	1 069 488
20421 amb. kardiologická	457 895	811 396	668 423	869 252	554 330	63	976 315
20429 ECHO laboratoř							
20452 RTG ECHO laboratoře	1 029 557	2 545 291	76 306	212 149	1 651 577	5 825	2 780 487
20441 KJ	18 250 654	28 814 489	4 341 357	3 130 026	9 352 504	1 870 194	32 448 850
20444 KIP	5 467 923	9 642 090	1 415 091	962 014	3 721 090	282 023	11 230 854
20442 JIP	23 805 996	34 368 143	5 162 123	3 754 222	9 154 246	5 545 576	34 362 571
20446 JNP	7 971 305	12 696 134	1 755 997	1 168 443	4 137 275	1 095 264	13 956 732
20472 barokomora	1 609 366	3 033 332	190 934	2 248	1 235 280	0	3 654 617
204 KLINIKA CELKEM	162 948 095	173 064 180	45 159 869	42 456 324	7 412 540	31 562 789	161 237 885

Na **Tab. 2** je porovnán bodový zisk, náklady, ZUM a náklady na 1 získaný bod v letech 2003 až 2006. Nákladovost produkce bodů IV. interní kliniky je efektivní (0,77 Kč/bod) a na práci kliniky nedoplácí VFN z jiných zdrojů.

Tab. 2 Porovnání zisku bodů, nákladů, ZUM a nákladů na bod v letech 2003 až 2006

Klinika celkem	2003	2004	2005	2006
Body	142 093 895	162 828 434	162 160 686	161 409 412
Náklady	131 265 654	137 383 283	148 616 140	203 158 457
ZUM	19 179 304	20 347 445	23 975 336	31 728 763
(náklady-ZUM)	112 086 350	117 035 838	124 640 804	171 429 694
(nákl.-ZUM)/body	0,79	0,74	0,77	0,77

Zisk bodů znázorněn graficky



Vybrané přístroje a příslušenství k přístrojům zdravotnické techniky pořízené v roce 2006:

NS 20413 – gastro FP:

- videoduodenoskop TJF-160VR
- videokolonoskop CF-H180AL EXERA II

NS 20473 – gastro areál:

- UST-5712 elektronická lineární multifrekvenční triplexní sonda
- MP-2473 punkční adaptér pro břišní sondu UST 9126
- UST 672-5/7.5 biplanární transrektální sonda
- drátěný nerezový koš k dezinfekci UZ přístroje Aloka Alpha 5

NS 20444 – Koronární intermediální péče:

- monitorovací systém pro 4 patientská lůžka

NS 20446 – Jednotka nutriční péče:

- monitorovací systém pro 4 patientská lůžka

LÉČEBNÁ A PREVENTIVNÍ ČINNOST

Klinika má celkem 8 lůžkových oddělení s 85 lůžky. Standardní oddělení (A až D) vykazují 64 lůžek, z tohoto počtu je pro hepato-gastroenterologii vyčleněno 34 lůžek, zbývajících 30 všeobecně interních. Významnou součástí kliniky jsou čtyři oddělení intenzivní péče, která mají celkovou kapacitu 21 lůžek. Klinika má celkem 180 pracovníků a z toho 50 lékařů.

Tab. 3 a 4 ukazují základní charakteristiky o počtu přijatých, obloženosti a ošetrovací době na celé klinice a na jednotlivých lůžkových odděleních. **Tab. 5** znázorňuje počet výkonů a bodové ohodnocení za celou kliniku.

Tab. 3 Data za celou kliniku

IV. interní klinika	Počet lůžek (prům. stav)	Přijetí	Obloženost	Průměrná ošetrovací doba	Úmrtí
Všechna lůžková oddělení	66	2 535	90 %	8,99	154

Tab. 4 Údaje z jednotlivých lůžkových oddělení

Lůžkové oddělení	Počet lůžek (prům. stav)	Prům. ošetř. doba	Obloženost
Odd. A	12	7,09	93 %
Odd. B	14	7,43	92 %
Odd. C	9	7,16	83 %
Odd. D	15	11,15	91 %
JIP	5	5,30	87 %
KJ	5	4,44	84 %
JNP	3	8,46	101 %
JNKP	3	4,96	88 %

Tab. 5 Počty výkonů, bodů a diagnóz za celou kliniku

IV. interní klinika	Počet výkonů	Body za výkony v Kč	Body za výkony	Počet dg.
2006	166 043	133 969 812	161 409 412	145 823

Oddělení IP IV. interní kliniky (konkrétně KJ a JIP) jsou spolu s resuscitačním oddělením KAR fakticky jedinými odděleními IP ve VFN, která jsou schopna hospitalizovat kriticky nemocné (tj. pacienty se selháváním 2 a více orgánů) a která vykazují vysoké TISS (00051-00053) ošetrovacích dnů **tab. 6.1 až 6.4.**

Tab. 6.1 Počet TISS na JIP

TISS	Počet	Body za TISS	Cena v Kč
00651	231	6 943 811	5 703 846
00652	263	6 853 791	5 633 141
00653	602	13 280 120	10 929 852
00655	461	4 832 604	3 970 810
00657	72	413 928	341 319
00658	22	100 082	82 795
Celkem	1 651	32 424 336	26 661 763

Tab. 6.2 Počet TISS na KJ

TISS	Počet	Body za TISS	Cena v Kč
00651	282	8 472 030	6 957 985
00652	184	4 775 616	3 928 308
00653	329	7 243 147	5 949 969
00655	939	9 835 623	8 087 389
00657	166	954 396	789 217
00658	28	127 388	105 596
Celkem	1 928	31 408 200	25 818 464

Tab. 6.3 Počet TISS na JNP

TISS	Počet	Body za TISS	Cena v Kč
00651	0	0	0
00652	1	26 059	20 847
00653	80	1 764 766	1 448 212
00655	910	9 539 322	7 835 563
00657	207	1 190 130	985 394
00658	38	172 900	143 507
Celkem	1 236	12 693 177	10 433 523

Tab. 6.4 Počet TISS na JNKP

TISS	Počet	Body za TISS	Cena v Kč
00651	0	0	0
00652	1	26 061	21 631
00653	72	1 576 205	1 297 145
00655	642	6 715 327	5 489 962
00657	284	1 632 762	1 350 364
00658	180	818 856	679 105
Celkem	1 179	10 769 211	8 838 207

Na oddělení Hyperbarické oxygenoterapie (HBO) bylo provedeno v loňském roce téměř 5 tis. ošetření (**Tab. 7**), z toho cca 60 % pacientů bylo indikováno z VFN a 40 % z jiných pracovišť. Indikace byly diabetická noha, ischemická choroba dolních končetin a její kritická ischémie, ulcerace žilního původu, akutní hypacusis, tinitus, osteomyelitis, osteoradionekróza, flegmóna, RES, hypoxie mozková, vasculitis, atd. Indikací pro léčbu HBO jsou také otravy oxidem uhelnatým a anaerobní infekce.

Tab. 7 Počet ošetření na oddělení hyperbarická oxygenoterapie

	Počet výkonů	Body	Cena za body	Počet dg.
Hyperbarická oxygenoterapie	4 782	3 678 878	3 015 080	3 187

V **tab. 8** jsou uvedeny vybrané výkony, realizované v r. 2006 na všeobecné ambulanci a na specializovaných ambulancích kliniky s výjimkou GE ambulancích.

Tab. 8 Vybrané výkony všeobecné a speciálních ambulancí

Ambulance	EKG	Vyš. Komp I	Vyš. cílené	Vyš. kontr	Holter TK	Holter EKG	ECHO (TTE)	ECHO (TEE)	Sono karotid	Ergo-metrie
Všeobecná	6 250	482	864	1543						
Lipidová a diabetická		169	2831	956						
Poruchy výživy		163	2836	781						
Kardiologická		291	1582	1054	412	789				218
Echo. laboratoř							1925	170	483	
Celkem	6 250	1105	8113	4334	412	789	1925	170	483	218

Tab. 9 ukazuje frekvenci vybraných gastroenterologických vyšetření provedených na všech gastroenterologických pracovištích kliniky.

Tab. 9 Počet vybraných gastroenterologických výkonů v r. 2006

Výkony	Počet
Komplexní vyšetření	1637
Cílené vyšetření	23674
Kontrolní vyšetření	3796
UZ vyšetření	9030
Motilita a pH-metrie	107
Ezofagogastroduodenoskopie	4247
Rektoskopie	337
Koloskopie	3342
Biopsie jater	56
Biopsie při endoskopii	2728
Anální manometrie	67
ERCP	827
Stavění krvácení	352
Polypektomie	323
Papilosfinkterotomie	316
Duodenobiliární drenáž	255
PTC + PTD	31 + 49
Fotokoagulace	119
Endosono	179
Katetrizace jaterních žil	62
Endoskop. dilatace stenóz	148
Lithotripsie	49

PŘEHLED PEDAGOGICKÉ ČINNOSTI

Výuka 2. ročníku - anglická paralelka

Ve druhém ročníku 1. LF UK ve spolupráci s katedrou jazyků probíhá dlouhodobě na IV. interní klinice výuka studentů anglické paralelky. Ta spočívá v teoretické výuce českého jazyka a odborné lékařské terminologie a jejího používání u pacientů na lůžkovém oddělení.

Výuka 3. ročníku

Výuka klinické propedeutiky ve vnitřním lékařství je zajišťována v zimním semestru. Výuka probíhá výhradně na lůžkových odděleních kliniky a je zaměřena na získávání anamnestických údajů pacientů, osvojování si zásad fyzikálního vyšetření a některých instrumentálních i neinstrumentálních vyšetření pacienta. Tato výuka je ukončena zápočtem. Je navíc doplněna stážemi na pediatrické klinice z důvodů výuky odlišností v pediatrické propedeutice. Praktická výuka je doplněna přednáškami, které zahrnují rozsah celé interní klinické propedeutiky. Výuka propedeutiky ve vnitřním lékařství je ukončena ústní a praktickou zkouškou.

Výuka 5. ročníku

Je zajišťována třítydenní blokovou výukou gastroenterologie a hepatologie. Praktická výuka gastroenterologie a hepatologie se uskutečňuje na lůžkových odděleních IV. interní kliniky a gastroenterologickém pracovišti fakultní polikliniky, při které studenti anamnesticky a fyzikálně vyšetřují pacienty, účastní se vizit a diskusí, jsou přítomni při invazivních a neinvazivních gastroenterologických vyšetřeních. Součástí praktické blokové výuky gastroenterologie a hepatologie jsou i přednášky. Jako přednášející se na nich podílejí všichni členové gastroenterologické a hepatologické skupiny IV. interní kliniky. Témata přednášek jsou základní kapitoly gastroenterologie a hepatologie (nemoci jícnu se zaměřením na refluxní chorobu jícnu, nemoci gastroduodena a problematika infekce *Helicobacter pylori*, funkční poruchy horní a dolní části trávicího traktu, nespecifické střevní záněty, nemoci žlučových cest, žlučníku a slinivky, krvácení do GI traktu, virové hepatitidy, jaterní cirrhosa a její komplikace včetně metabolických poruch a diferenciální diagnostika bolestí břicha, ikteru a hepatosplenomegálie). Přednášky jsou rovněž zaměřeny na nádorová onemocnění zažívacího traktu a na kliniku a prevenci kolorektálního karcinomu, viz přehled. Součástí výuky 3 - 6 ročníku jsou povinně volitelné přednášky, které svými tématy rozšiřují znalosti

v oblasti gastroenterologie a hepatologie, kardiologie, metabolismu lipidů a nutrice. Rozšíření této výuky bude spočívat i v koordinaci s endoskopickým a laparoskopickým kurzem.

Výuka 6. ročníku

Výuka v 6. ročníku probíhá formou blokové stáže, po které následují 2 týdny blokové "klasické" výuky vnitřního lékařství u lůžka. Při této výuce studenti pracují již samostatně na lůžkovém oddělení pod dohledem vedoucího oddělení a ostatních lékařů. V těchto 2 týdnech výuky mají studenti i přednášky, jejichž tématem je většinou diferenciálně diagnostická problematika ve vnitřním lékařství.

Výuka vnitřního lékařství studentů stomatologického směru

IV. interní klinika zajišťuje výuku vnitřního lékařství pro obory stomatologie a zubní lékařství.

Obor stomatologie:

Výuka 4. ročníku se uskutečňuje formou přednášek jak v ZS i LS (1x za 14 dní 2 hod. přednáška). Klinická stáž ve formě 3 týdenního bloku probíhá v ZS. Předstátnicová výuka 5. ročníku zajištěna ve formě přednášek a klinických stáží v rozsahu 2 týdnů zčásti v LS a zčásti v ZS.

Obor zubní lékařství:

Výuka 3. ročníku se uskutečňuje formou přednášek a stáží vždy 1x za 14 dní, kdy na 2 hodinovou přednášku navazuje stáž u lůžka v rozsahu 2 hodin. Ve stejném rozsahu probíhá i výuka 3. ročníku anglické paralelky (Dentistry).

Patobiochemie 1. LF pro 3 ročník

Prof. Žák a as. Zeman se podílejí přednáškami na výuce patobiochemie lipidů, diabetologie, aterosklerózy a poruch metabolismu výživy.

Výuka gastroenterologie a hepatologie pro Elektrotechnickou fakultu ČVUT

IV. interní klinika přednáší jednodenní kurz z oboru gastroenterologie a hepatologie pro studenty Elektrotechnické fakulty. Tématem jsou základní problematiky tohoto oboru.

Výuka na FTVS UK

Klinika zajišťuje v LS přednášky z kardiologie pro posluchače magisterského studia na FTVS.

Bakaláři I. LF

Klinika ve spolupráci s ostatními interními klinikami zajišťuje přednášky gastroenterologie a hepatologie v rozsahu 2 dnů. V zimním semestru přednáší pracovník IV. interní kliniky problematiku gastroenterologie a hepatologie pro dislokované výukové pracoviště v Mariánských Lázních.

Střední vzdělávání

Na standardních odděleních kliniky probíhá praktická výuka žáků Vyšších a Středních zdravotnických škol a bakalářské studium. Žáci u nás v závěru studia vykonávají praktickou maturitní zkoušku.

Přehled přednášek

3. ročník

1. První kontakt s nemocným, anamnéza a její struktura, osobní anamnéza
2. Nynější onemocnění, základní funkce a jejich odchylky
3. Vyšetření břicha internistou, nejdůležitější příznaky a nálezy
4. Vyšetřování stavu výživy, stravování a režim nemocných, principy diferencované péče o nemocné

5. ročník

1. Historie a úvod do gastroenterologie a hepatologie, nemoci jícnu
2. Nemoci gastroduodena
3. Nemoci žlučníku a žlučových cest
4. Nemoci tenkého střeva, nespecifické střevní záněty
5. Kolorektální karcinom

6. Funkční poruchy
7. Nemoci pankreatu
8. Krvácení do GIT
9. ESWL – Mímotělní litotrypse rázovou vlnou
10. Virové hepatitidy
11. Chronické hepatitidy, cirhóza jater a její komplikace
12. Diferenciální diagnostika hepatosplenomegalie
13. Tumory podjaterní krajiny
14. Metabolické poruchy jater
15. Diferenciální diagnostika bolestí břicha a ikteru
16. Intenzivní péče v gastroenterologii a hepatologii

6. ročník

1. Krvácení do tělních dutin
2. Diferenciální diagnostika ikteru

Stomatologie 3. – 5. ročník

Přednášky pro studenty stomatologie v celé šíři vnitřního lékařství.

Povinně volitelné předměty

Gastroenterologie:

Vyšetřovací postupy v gastroenterologii
 Nealkoholická steatofibróza jater
 ESWL, princip, kasuistiky
 Kombinovaná léčba nádorů jater a žlučových cest
 Biologická a imunologická léčba IBD

prim. Lukáš / as. Švestka
 doc. Kaláb / doc. Brůha
 doc. Beneš / as. Petrtýl
 doc. Brůha / as. Petrtýl
 doc. Lukáš / doc. Dvořák

Metabolická onemocnění:

Klinický význam mírné hyperhomocysteinémie
 Metabolický syndrom, prevence diabetes mellitus
 Základy diagnostiky nutričních poruch
 Základní diagnostika a význam hyperlipidémie
 Neuroendokrinní nádory

prof. Žák / as. Zeman
 as. Zeman / doc. Žák
 dr. Novák / prof. Žák
 prof. Žák / as. Zeman
 as. Louthan

Kardiologie:

Rizikové faktory a současné možnosti prevence ICHS
 Význam echokardiografie v diagnostice KVO
 Praktická cvičení z kardiologie
 Kasuistiky z praxe KJ
 Diferenciální diagnostika bolesti na prsou a dušnosti

doc. Bartůněk / as. Goričan
 as. Goričan / doc. Bartůněk
 as. Goričan / doc. Bartůněk
 as. Goričan / doc. Bartůněk
 doc. Bartůněk / as. Goričan

Endoskopie a laparoskopie

Historie digestivní endoskopie	doc. Jirásek / prim. Lukáš Olympus
Konstrukce, údržba a dezinfekce přístrojů	
Gastroskopie, terapeutické výkony, prezentace nálezů, komplikace	doc. Brůha / as. Švestka
Vyšetření žlučových cest, léčebné výkony, komplikace	as. Petrtýl / doc. Brůha
Koloskopie, terapeutické výkony, prezentace nálezů, komplikace	prim. Lukáš / doc. Špičák
Ostatní endoskopické metody	doc. Zavoral
Endoskopie ORL oblasti	prof. Betka
Endoskopie v pulmologii	prof. Marel
Technika laparoskopických výkonů, princip kapnoperitonea	doc. Šváb
Laparoskopické výkony v břišní chirurgii	doc. Krška
Laparoskopické výkony v hrudní chirurgii	as. Demeš
Endoskopické výkony v urologii	as. Šafařík
Laparoskopické výkony v gynekologii	doc. Kužel
2 praktická cvičení: gastroskopie, laparoskopie	

POSTGRADUÁLNÍ VZDĚLÁVÁNÍ

Atestace z kardiologie

MUDr. Miroslav Kocík

POSTGRADUÁLNÍ STUDIUM

Na klinice se školí celkem 16 postgraduálních studentů, většina zde zároveň působí jako sekundární lékaři na jednotlivých odděleních kliniky. **Školitelé: Prof. MUDr. Aleš Žák, DrSc., Doc. MUDr. Milan Lukáš, CSc., RNDr. Eva Tvrzická, CSc., Doc. MUDr. Radan Brůha, CSc., MUDr. Miroslav Zeman, CSc.**

Postgraduální studenti:

Janíková – Duffková Ladislava
Beňová Magdalena
Lubanda Hana
Novák František
Macášek Jaroslav
Douša Miroslav
Vecka Marek PřF - úspěšně dokončil
Malínská Hana PřF
Novotný Aleš
Bortlík Martin
Řuricová Dana
Donoval Robert
Chalupná – Koubíková Petra
Rathous Ivo
Kodydková Jana
Vávrová Lucie

Na oddělení Hyperbarické oxygenoterapie se školí lékaři a sestry v týdenním kurzu v rámci školicího střediska České republiky.

Klinika se již několik let podílí na postgraduálním vzdělávání středního zdravotnického personálu organizováním kurzů v gastroenterologii (1 semestr), garant prim. Lukáš.

Postgraduální vzdělávání a aktivity sester

Vysoká zdravotnická škola:

Ladová Alena, Michlovičová Jana, Dušková Miluše, Matřha Rudolf

Gastro kurz:

Petra Valíková, Nad'a Dubská, Katrin Krautwurmová, Lucie Kolková, Eva Skalská, Pavlína Kuběnová, Anna Huďová, Hana Smejkalová, Radka Jozová, Ilona Doležalová, Zuzana Jarolímová

Ukončeno PSS:

Renata Šádková, Růžena Jonáková, Lucia Lokšová

Aktivní účast sester na kongresech:

XXXIV. Májové hepatologické dny, Karlovy Vary, 3. - 5. 5. 2006; 13. kongres ČSARIM a 12. Minářovy dny, Plzeň, 13. - 15. 9. 2006; 9. vzdělávací a diskusní gastroenterologické dny, Karlovy Vary, 16. - 18. 11. 2006; České a slovenské sesterské dny, Luhačovice 2006; Interní sekce, Nemocnice Na Homolce, 29. 4. 2006; GE kurz pro sestry, IV. interní klinika; Celostátní konference IKEM, Úloha sestry v gastroenterologii; Odborný seminář FN Motol, 18. 1. 2006; Endoskopická sestra v roce 2006, 12. 10. 2006

I. Pěchoučková, J. Kavrzová, I. Samcová, M. Martínková, Z. Vančurová, I. Večeřová, J. Malá, E. Šperlová, J. Kolmanová, P. Soukupová, D. Lešková, Z. Ráčková, M. Welterová, P. Šafářová

ORGANIZACE ODBORNÝCH AKCÍ (RESP. PODÍL NA ORGANIZACI)

Prusíkův večer, přednáškový večer České lékařské společnosti J. E. Purkyně, 29. 5. 2006, na téma: 200 let dokumentované endoskopie

Atherosklerosa 2006 - diagnostika, léčba, prevence v dětském i dospělém věku. Praha, Lékařský dům 11. - 13. 9. 2006

40th Annual Meeting of the European Society for Clinical Investigation, Prague, Czech Republic, 15-18 March 2006, hotel Hilton (organizace 2 sekcí)

Pražský podzimní gastroenterologický den, Praha, Karolinum - Modrá posluchárna, 12. 10. 2006

Endoskopický workshop „Polypy a polypózy“. VFN Praha, Eiseltova sň II. interní kliniky 1. LF UK a VFN, 20. 1. 2006

Pracovní den Kasuistiky

Česká gastroenterologická společnost ČLS J. E. Purkyně, Praha, Nemocnice Na Homolce, 23. 2. 2007 (podíl na organizaci)

Intenzivní kurz IBD, Top hotel Praha, 8. 12. 2006

GRANTY (Hlavní řešitelé)

Nově přidělené:

NR/8806 - 3

MUDr. Miroslav Zeman, CSc.

Vybrané nutriční a genetické faktory v patogeneze metabolického syndromu a depresivních poruch

2006-2008

NR/8963 - 3

Doc. MUDr. Libor Víték, PhD., MBA

Genetické faktory a účast složek přirozené imunity v imunopatogeneze Crohnovy choroby

2006-2008

NR/9094 - 4

Doc. MUDr. Milan Lukáš, CSc.

Farmakogenetické aspekty účinnosti a bezpečnosti medikamentózní terapie idiopatických střevních zánětů

2006-2008

NR/8943 - 4

MUDr. František Novák

Antioxidační kapacita u kriticky nemocných pacientů v sepsi

2006-2008

VÝZKUMNÉ ZÁMĚRY

Výzkumný záměr 1. LF UK Praha, Metabolické, hormonální a imunologické změny vedoucí ke vzniku a rozvoji cévních onemocnění, jejich patofyziologie, diagnostika, terapie, epidemiologie, prevence. MŠMT ČR MSM 1111 0000 2-1.

Prof. MUDr. Jan Škrha, DrSc., III. interní klinika 1. LF UK Praha

Výzkumný záměr 1. LF UK Praha, Modelové tumory dospělého věku, karcinom prsu, nádory zažívacího traktu a nádory krevetvorného systému. Molekulárně biologické, genetické a epigenetické aspekty, epidemiologie, časná diagnostika a léčba. MŠMT ČR, MSM 111100004.

Prof. MUDr. P. Klener, DrSc., I. interní klinika 1. LF UK Praha

Výzkumný záměr LF Hradec Králové, Využití experimentálních a klinických modelů metabolických procesů výživy a farmakoterapie pro rozvoj poznání, klinickou praxi a ke zlepšení kvality života. MŠMT ČR, MSM 0021620820.


Prof. MUDr. Miroslav Červinka, CSc., LF UK Hradec Králové

VÝZNAMNÉ UDÁLOSTI

4. 10. 2006 odhalení pamětní desky prof. Prusíka (zakladatele a prvního přednosty IV. interní kliniky) na budově kliniky. Slavnostní odhalování zahájil děkan 1. LF UK prof. MUDr. T. Zima, DrSc., MBA a ředitel VFN MUDr. J. Bříza, CSc., MBA za velké účasti bývalých zaměstnanců, příznivců a přátel kliniky. Autorem pamětní desky je akademický sochař a náš významný medailér Milan Knobloch, který se osobně zúčastnil odhalení.



V dubnu byly uvedeny do provozu 2 nadstandardní pokoje na oddělení D. Jedná se o 1 jednolůžkový a 1 dvoulůžkový pokoj. O pokoje je velký zájem a klinika za 8 měsíců vydělala cca 240 000,- Kč.



Životní jubilea

As. MUDr. T. Švestka, CSc. oslavil 16. 2. 2006 své padesátiny. Přátelské setkání se uskutečnilo v knihovně za účasti zaměstnanců kliniky. Ještě jednou gratulujeme.



PUBLIKAČNÍ A PŘEDNÁŠKOVÁ ČINNOST

Monografie

Bartůněk P.: Lymeská borrelióza. 3. dopl. a přeprac. vyd. Praha, Grada, 2006. 123 s.

Lukáš M., Louthan O., Donoval R., Hyrdel R.: Neuroendokrinní nádory trávicího traktu. Praha, Jessenius-Maxdorf, 2006, 99 s.

Sobotka L., **Novák F.**, Vaňková D. (editoři sborníku abstrakt): Klinická výživa a metabolická péče v gastroenterologii a gerontologii. Hradec Králové, Nukleus HK, 2006, 145 s.

Tvrzická E. (editor sborníku): Atherosklerosa - diagnostika, léčba, prevence v dětském i dospělém věku. Praha, 2006, 146 s.

Kapitoly v monografiích, učebnicích, skriptech, sbornících

Lukáš K.: Historie endoskopie – kdo byl první? In Bureš J. a kol. Gastroenterologie 2006. Praha, Triton, 2006, 15-24.

Tvrzická E., Vecka M., Žák A.: Konjugovaná kyselina linolová. Sborník Atherosklerosa - diagnostika, léčba, prevence v dětském i dospělém věku. Praha, 2006, S1-S5.

Tvrzická E., Staňková B., Krátká J., Vecka M., Žák A.: Složení mastných kyselin u dietních suplementů. Sborník Atherosklerosa - diagnostika, léčba, prevence v dětském i dospělém věku. Praha, 2006, 74-78.

Tvrzická E., Žák A., Vecka M., Staňková B.: Fatty acids in human metabolism. In Encyklopedia of Life Support System. UK, Oxford, Eolss Publ., 2006, <http://www.eolss.net>.

Vecka M., Žák A., Tvrzická E.: Rostlinné steroly jako funkční potraviny. Sborník Atherosklerosa - diagnostika, léčba, prevence v dětském i dospělém věku. Praha, 2006, S6-S12.

Vecka M., Tvrzická E., Jáchymová M., Janíková L., Staňková B., Žák A.: Factors influencing metabolism of non-cholesterol sterols in primary hyperlipidemias. Sborník Atherosklerosa - diagnostika, léčba, prevence v dětském i dospělém věku. Praha, 2006, 84-88.

Zeman M., Žák A., Tvrzická E., Vecka M.: Metabolický syndrom a centrální nervový systém. Sborník Atherosklerosa - diagnostika, léčba, prevence v dětském i dospělém věku. Praha, 2006, S13-S16.

Žák A., Zeman M., Hrubant K., Vecka M., Tvrzická E.: Vliv hypolipidemická léčby na složení žluče a riziko cholesterolové cholelithiasy. Sborník Atherosklerosa - diagnostika, léčba, prevence v dětském i dospělém věku. Praha, 2006, S17-S30.

Žák A., Zeman M., Vecka M., Tvrzická E.: Kyselina nikotinová: lék neprávem opomíjený. Sborník Atherosklerosa - diagnostika, léčba, prevence v dětském i dospělém věku. Praha, 2006, S31-S42.

Článek v časopise s IF

Angeli P., Wong F., Watson H., Gines P., Castelpoggi C.H.F., Ferraz M.L., Bain V.G., Pomier-Layrargues G.B., Wong F., Milutinovic S., Rumboldt Z., **Brůha R.**, Hůlek P., Lata J., Guyager D., Mallat A., Fleig W., Gerbes A., Újszaszy L., Pinzello G., Salerno F., Goh K.L., Lim S.G., Fock K.M., Ruiz del Arbol L., Diaz F., Gines P., Guevara M., Renner E., Yang S.S., Blei A.T., Garcia-Tsao G.: Hyponatremia in Cirrhosis: Results of a Patient Population Survey. *Hepatology* 44, 2006, 1535-1542.

Binder T., Salaj P., Zima T., **Vítek, L.:** Randomized prospective comparative study of ursodeoxycholic acid and S-adenosyl-L-methionine in the treatment of intrahepatic cholestasis of pregnancy. *Journal of Perinatal Medicine* 34(5), 2006, 383-391.

de Boer N.K.H., Reinisch W., Teml A., van Bodegraven A.A., Schwab M., **Lukáš M.**, Ochsenkuhn T., Petritsch W., Knoflach P., Almer S., van der Merwe S.W., Herrlinger K.R., Seiderer J., Vogelsang H., Mulder C.J.J., Dutch 6-TG working group. 6-Thioguanine Treatment in Inflammatory Bowel Disease: A Critical Appraisal by a European 6-TG Working Party. *Digestion* 73(1), 2006, 25-31.

Brůha R., Vítek L., Petrtyl J., Leníček M., Urbánek P., Zelenka J., Jáchymová M., **Švestka T., Kaláb M., Douša M.,** Mareček Z.: Effect of carvedilol on portal hypertension depends on the degree of endothelial activation and inflammatory changes. *Scandinavian Journal of Gastroenterology* 41(12), 2006, 1454-1463.

Kunešová M., Braunerová R., Hlavatý P., **Tvrzická E., Staňková B.,** Škrha J., Hilgertová J., Hill M., Kopecký J., Wagenknecht M., Gauner V., Matoušek M., Pařízková J., **Žák A.,** Svačina Š.: The influence of n-3 polyunsaturated fatty acids and very low calorie diet a short-term weight reducing regime on weight loss and serum fatty acid composition in severely obese women. *Physiological Research* 55(1), 2006, 63-72.

Lukáš M., Bortlík M., Mařatka Z.: What is the origin of ulcerative colitis? Still more questions than answers. *Postgraduate Medical Journal* 82(972), 2006, 620-625.

Novák F., **Tvrzická E.,** Hamplová B., Kolář F., Nováková O.: Postnatal development of phospholipids and their fatty acid profile in rat heart. *Molecular and Cellular Biochemistry* 293(1-2), 2006, 23-33.

Říhová Z., Merta M., Špička I., Žabka J., Ryšavá R., Chochola M., **Meisnerová E.,** Vítková I., Povýšil C., Reiterová J., Tesař V.: Unusual menifestation of AL amyloidosis – stenosis of interiér vena cava. *Nephrology Dialysis Transplantation* 21(5), 2006, 1430-1433.

Šunka P., Stelmashuk V., Babický V., Člupek M., **Beneš J.,** Poučková P., kašpar J., Bodnar M.: Generation of two successive shock Wales focused to a common focal point. *IEEE Transactions on Plasma Science* 34(4), 2006, 1382-1385.

Tomlinson B., Thomas N.G., Lan I.W., Barbanoj M., Antonijoan R.M., **Dražná E.,** Ramis J., Obach R., Péraire C.: Pharmacokinetic profile of the somatostatin analogue lanreotide in individuals with chronic hepatic insufficiency. *Clinical Pharmacokinetics* 45(10), 2006, 1003-1011.

Vítek L., Novotný L., Šperl M., Holaj R., Spáčil J.: The Inverse Association of Elevated Serum Bilirubin Levels with Subclinical Carotid Atherosclerosis. *Cerebrovascular Diseases* 21(5-6), 2006, 408-414.

Vítek L., Majer F., Muchová L., Zelenka J., Jirásková A., Branný P., Malina J., Ubik K.: Identification of bilirubin reduction products formed by *Clostridium perfringens* isolated from human neonatal fecal flora. *Journal of Chromatography B* 833(2), 2006, 149-157.

Vítek L.: Bilirubin and colorectal cancer. *Letter. Alimentary Pharmacology & Therapeutics* 24(10), 2006, 1503-1504.

Zeman M., Žák A., Vecka M., Tvrzická E., Písaříková A., Staňková B.: N-3 fatty acid supplementation decreases plasma homocysteine in diabetic dyslipidemia treated with statin-fibrate combination. *Journal of Nutritional Biochemistry* 17(6), 2006, 379-384.

Článek v časopise bez IF (s recenzním řízením)

Bartůněk P., Goričan K., Mrázek V., Vařejka P., **Veiser T.,** Hercogová J., Hulínská D., Janovská D.: Lyme borreliosis infection as a cause of dilated cardiomyopathy. *Prague Medical Report* 107(2), 2006, 213-226.

Beneš J., Nováková M., Kvetňanský R., Mysliveček J.: Developmental Changes of Some G-protein Coupled Receptors Affected by c-fos Knock-out. *Prague Medical Report* 107(1), 2006, 61-70.

Binder T., Salaj P., Zima T., **Vítek, L.:** Kyselina ursodeoxycholová, S-adenosyl-L-metionin a jejich kombinace v léčbě těhotenské intrahepatální cholestázy (ICP). *Česká gynekologie* 71(2), 2006, 92-98.

Bortlík M., Vítková I., Papežová M., Kohoutová M., **Novotný A.,** Adamec S., Chalupná P., **Lukáš M.:** Deficiency of Adenomatous Polyposis Coli protein in sporadic colorectal adenomas and its associations with clinical phenotype and histology. *World Journal of Gastroenterology* 12(24), 2006, 3901-3905.

Brůha R., Drastich P., Hůlek P., Lata J., **Petrtyl J.,** Procházka V., Špičák J., Vaňásek T., Volfová M., Zdeněk P.: Diagnostika a léčba jaterní encefalopatie. *Vnitřní lékařství* 52(1), 2006, 85-86.

Brůha R., Petrtyl J., Vítek L., Leníček M., Urbánek P., Zelenka J., Jáchymová M., **Švestka T., Kaláb M., Douša M.,** Mareček Z.: Carvedilol v léčbě portální hypertenze - účinek závisí na výši aktivace zánětlivých parametrů a hladinách adhezních molekul. *Česká a slovenská gastroenterologie a hepatologie* 60(1), 2006, 31-35.

Brůha R., Balihar K., Drastich P., Hůlek P., Lata J., **Petrtyl J.,** Procházka V., Špičák J., Vaňásek T., Volfová M., Zdeněk P.: Doporučený postup pro diagnostiku a léčbu hepatorenálního syndromu. *Vnitřní lékařství* 52(6), 2006, 649-650.

Červený P., **Lukáš M., Bortlík M.,** Kuběna A., Vlček J.: Non-adherence k medikamentózní léčbě idiopatických střevních zánětů. *Česká a slovenská gastroenterologie a hepatologie* 60(5), 2006, 207-212.

Jirsa M., Petrásek J., **Vítek L.:** Linkage between A(TA)₇TAA and -3279T>G mutation *UGT1A1* is not essential for pathogenesis of Gilbert syndrome. *Liver International* 26(Suppl.1), 2006, 1302-1303.

Kohoutová M., Štekrová J., Šulová M., Zídková K., Kleibl Z., Vandrovcová J., Kebrdlová V., Kotlas J., **Jirásek V.:** Hereditární formy kolorektální adenomatózní polypózy. *Časopis lékařů českých* 145(6), 2006, 475-479.

Kráslová-Carey I., Muchová L., **Vítek L., Novotný A., Švestka T., Brůha R.:** Ticlopidine-induced cholestatic inflammatory hepatitis: New insight into pathogenetic mechanisms of drug-related hepatotoxicity. *European Journal of Inflammation* 4(1), 2006, 55-67.

Krechler T., Kocna P., Vaníčková Z., **Švestka T., Lukáš M.,** Doseděl J., Kohout P., **Žák A.:** Stanovení elastázy I ve stolici - využití v diagnostice chronické pankreatitidy. *Časopis lékařů českých* 145(6), 2006, 480-483.

Krška Z., Šváb J., **Lukáš M.,** Pešková M.: Idiopatické střevní záněty – profil chirurgicky nemocných. *Rozhledy v chirurgii* 85(5), 2006, 244-248.

Leníček M., **Lukáš M.,** Dudková L., Adamec S., **Vítek L.:** Vztah malabsorpce žlučových kyselin a rizika cholelitiázy u pacientů s Crohnovou nemocí. *Česká a slovenská gastroenterologie a hepatologie* 60(2), 2006, 73-76.

Lukáš J., Valvoda J., Rambousek P., Bělohávek J., **Novák F.,** Stříteský M., Dušková J., Haas T.: Standardní a punkční dilatační tracheotomie. Porovnání výsledků a komplikací. *Otorinolaryngologie a foniatrie* 55(3), 2006, 144-149.

Lukáš K.: Eponyma – papilla duodeni a okolí. *Česká a slovenská gastroenterologie a hepatologie* 60(6), 2006, 271-272.

Lukáš M.: Idiopatické střevní záněty a kolorektální karcinom. Nové souvislosti a další perspektivy. *Česká a slovenská gastroenterologie a hepatologie* 60(3), 2006, 113-118.

Malíčková K., **Lukáš M.,** **Donoval R.,** Šandová P., Janatová I.: Novel anti-carbohydrate autoantibodies in patients with inflammatory bowel disease: Are they useful for clinical practice? *Clinical Laboratory* 52(11-12), 2006, 631-638.

Režnáková S., Jirsa M., Hřebíček M., **Vítek L.:** Vrozené cholestatické syndromy. *Česká a slovenská gastroenterologie a hepatologie* 60(5), 2006, 218-221.

Seifert B., Pavelka K., Dítě P., Bureš J., Forejtová Š., Hep A., Charvátová E., **Jirásek V.,** Koudelka T., **Lukáš K.,** Štolfa J., Venkovský J., Vojtíšková J.: Rizika a prevence nežádoucích účinků nesteroidních antiflogistik a kyseliny acetylsalicylové. *Praktický lékař* 86(1), 2006, 38-42.

Tvrzická E., **Staňková B.,** **Vecka M.,** **Žák A.:** Potravinové doplňky s rybími oleji - složení mastných kyselin. *Česká a slovenská pediatrie* 61(9), 2006, 513-518.

Tvrzická E., Staňková B., Vecka M., Žák A.: Role of fatty acids in human metabolism. *Ateroskleróza (SR)* 10(1-2), 2006, 89-90.

Vecka M., Richterová B., Žák A., Tvrzická E., Šrámková P., Staňková B., Klimčáková E., Štich V.: Změny složení mastných kyselin v séru a tukové tkáni v závislosti na obsahu tuků v nízkoenergetické dietě. *Časopis lékařů českých* 145(6), 2006, 464-469.

Vítek L., Leníček M.: Cytoprotective and Antiproliferative Effects of HMG-CoA Reduktase Inhibitors. *Current Enzyme Inhibition* 2(3), 2006, 261-280.

Zahin M.S., Kocík M., Goričan K., Veiser T., Humhal J., Večeřová A., Žák A.: Tako-tsubo kardiomyopatie – naše zkušenosti a přehled aktuálních poznatků. *Časopis lékařů českých* 145(12), 2006, 943-948.

Zeman M., Vecka M., Stopka P., Zahin M., Tvrzická E., Staňková B., Vařeka T., Janíková L., Žák A.: Oxidační stres, inzulinová rezistence a endoteliální dysfunkce v průběhu léčby hyperlipidémie. *Časopis lékařů českých* 145(12), 2006, 923-928.

Žák A., Zeman M., Vecka M., Tvrzická E.: Kyselina nikotinová: lék neprávem opomíjený. *Časopis lékařů českých* 145(11), 2006, 825-831.

Článek v časopise bez IF (bez recenzního řízení)

Brůha R.: Hepatoprotektiva. *Klinická farmakologie a farmacie* 20(3), 2006, 154-157.

Brůha R., Petrtyl J., Urbánek P., Švestka T., Mareček Z.: Hepatorenální syndrom. *Interní medicína pro praxi* 8(3), 2006, 106-108.

Donoval R., Lukáš M.: Lansoprazol. *Farmakoterapie* 2(4), 2006, 391-394.

Dvořák M.: Život bez obilovin. *Vademecum – zdraví* 2(4), 2006, 13.

Đuricová D., Donoval R., Lukáš M.: Biologická terapie idiopatických střevních zánětů. *Farmakoterapie* 2(5), 2006, 550-558.

Houšťková M., **Lukáš M.**, Frühauf P., Sojáková M., Manifestace idiopatického střevního zánětu a primární sklerózující cholangitidy v mladším dětském věku. *Endoskopie* 15(1), 2006, 16-19.

Kocík M.: Rizikové faktory aterosklerózy. *Practicus* 5(7), 2006, 320-323.

Kocna P., Vaníčková Z., **Krechler T., Lukáš M.**, Doseděl J., Kohout P.: Testy exokrinní funkce pankreatu - elastáza 1 ve stolici a dechový test s 13C-MTG. *Bulletin HPB: Časopis české hepato-pankreato-biliární chirurgie* 14(3), 2006, 97-99.

Krechler T.: Nemoci slinivky břišní. *Vademecum – zdraví* 2(4), 2006, 10-11.

Lukáš K.: Je něco nového v léčbě refluxní choroby jícnu? *Folia Gastroenterologica et Hepatologica* 4(1), 2006, 11-26.

Lukáš K.: Funkční poruchy trávicího traktu. Medicína po promoci 7(2), 2006, 50-53.

Lukáš K.: Refluxní choroba jícnu. Practicus 5(2), 2006, 73-77.

Lukáš K.: Vztah infekce helicobacter pylori a refluxní choroby jícnu. Interní medicína pro praxi 8(2), 2006, 76-78.

Lukáš M., Donoval R.: Kolorektální karcinom. Medicína po promoci 7(3), 2006, 86-95.

Lukáš M.: Fulminantní průběh idiopatických střevních zánětů. Gastroenterologia pre prax 5(4), 2006, 216-220.

Nevšímalová S., **Brůha R.:** Wilsonova choroba. Postgraduální medicína 8(5), 2006, 535-539.

Novotný V.: Nemoci jícnu. Vademekum – zdraví 2(4), 2006, 12.

Roušalová I., **Petrtyl J., Brůha R., Čermák J., Koukalová H., Zatloukal P.:** Pneumocholethorax – neobvyklá komplikace perkutánní transhepatální cholangiografie. Medicína po promoci 7(4), 2006, 89-91.

Šváb J., **Hrubant K., Schmidt D., Lukáš M., Hořejší J.:** Přehled diagnostiky a léčby krvácení do trávicí trubice u nemocných ve VFN v Praze v letech 2003 - 2005. Bulletin HPB 14(1-2), 2006, 44-47.

Švestka T., Krehler T.: Funkční poruchy trávicího traktu. Practicus 5(6), 2006, 229-231.

Švestka T.: Infekce žaludku a dvanácterníku. Vademekum – zdraví 2(4), 2006, 9.

Zeman M.: Vícenenasycené mastné kyseliny n-3 a ischemická choroba srdeční. Practicus 5(3), 2006, 104.

Žák A.: Cholesterol jeho význam, stanovení a doporučené koncentrace. Sestra v diabetologii 2(1), 2006, 19-20.

Žák A.: Vícenenasycené mastné kyseliny řady n-3 a metabolický syndrom. Practicus 5(10), 2006, 448-449.

Abstrakt v časopise s IF

Areu T.M., Travis S.P.L., Cooney R.M., **Lukáš M.,** Butruk E., Kotev I., Warren B.F., Krzeski P.W., Schnell D.J., Yacyshyn B.R., Bernhardt C.A.: Conduct of clinical trials in UC: Impact of independent scoring of endoscopic Severiny on results of a randomised controlled trail. American Journal of Gastroenterology 101(Suppl.S), 2006, S429-S430.

Bortlík M., Kasalický M., Fried M., Michalský D., Housová J., **Lukáš M.:** Endoscopic diagnosis and treatment of late complications of gastric bandage. GUT 55(Suppl.V), 2006, A217.

Brůha R., Jáchymová M., **Petrtyl J., Vítek L.,** Urbánek P., **Švestka T., Kaláb M.,** Linhart A., Jansa P., **Douša M.,** Mareček Z.: Genetic polymorphism of ENOS in liver cirrhosis,

relationship to severity of portal hypertension and the effect of treatment with carvedilol. *GUT* 55(Suppl.V), 2006, A43-A44.

Caprilli R., Gassull M.A., Escher J.C., Moser G., Munkholm P., Forbes A., Hommes D.W., Lochs H., Angelucci E., Cocco A., Vucelic B., Hildebrand H., Kolacek S., Riis L., **Lukáš M.**, de Francois R., Hamilton M., Jantschek G., Michetti P., O'Morain C., Anwar M.M., Freitas J.L., Mouzas I.A., Baert F., Mitchell R., Hawkey C.J.; European Crohn's and Colitis Organisation. European evidence based consensus on the diagnosis and management of Crohn's disease: special situations. *Gut* 55(Suppl.1), 2006, i36-58.

Carey I., Muchová L., **Vítek L.**, **Novotný A.**, **Švestka T.**, **Brůha R.**: Drug-induced cholestasis. *European Journal of Clinical Investigation* 36(Suppl.1), 2006, 60-61.

Cooksley H., Hou J.-L., **Vítek L.**, Urbánek P., Abbott W., Gane E., Hofmann P., Zeuzem S., Wedemeyer H., Buti M., Stranding D., van Doorn L.-J., Chao G.C., Brown N.A., Naoumov N.V.: Impact of nucleoside treatment on antiviral T-cell reactivity in chronic hepatitis B: major differences depending on early viral suppression, HBEAG status and HBV genotype. *Hepatology* 44(Suppl.1), 2006, 547A.

Červený P., **Bortlík M.**, **Lukáš M.**, Nobilis M., Vlček J.: Most Frequent Forms of Patient's Non-Adherence to the Treatment of Inflammatory Bowel Disease. *Gastroenterology* 130(Suppl.2), 2006, A-645.

Douša M., Zima T., **Brůha R.**, **Švestka T.**: Sensitivity and specificity of CDT in the evaluation of alcohol abuse in cirrhotic patients. *GUT* 55(Suppl.V), 2006, A307.

Hanauer S.B., **Lukáš M.**, Macintosh D.G., Pollack P.F., Kent J.: Remission and clinical response to open label adalimumab over one year in patients with Crohn's disease. *Gut* 55(Suppl.II), 2006, A15.

Hanauer S.B., Sandborn W.J., Rutgeerts P., Fedorak R.N., **Lukáš M.**, Macintosh D., Panaccione R., Wolf D.: Human Anti-Tumor Necrosis Factor Monoclonal Antibody (Adalimumab) in Crohn's Disease: the CLASSICI-I Trial. *Gastroenterology* 130(2), 2006, 323-333.

Herfarth H., Obermeier F., Tjaden Ch., **Lukáš M.**, Šerclová Z., Dignass A.U., Ludwig D., Mueller R.: Double-Blind, Double Dummy, Randomized, Multicentre, Comparative Study On the Efficacy and Safety of Azathioprine (AZA) Versus mesalazine (5-ASA) for Prevention of Postoperative Endoscopic Recurrence in Crohn's Disease. *Gastroenterology* 130(Suppl.2), 2006, A-480-A-481.

Herfarth H., Tjaden C., **Lukáš M.**, Obermeier F., Dilger K., Miller R., Scholmerich J.: Adverse event in clinical trials with azathioprine and mesalamine for prevention of postoperative recurrence of Crohn's disease. *Gut* 55(10), 1525-1526.

Jáchymová M., **Vecka M.**, **Tvrzická E.**, **Janíková L.**, **Staňková B.**, **Žák A.**: Fatty acid binding protein 2 gene polymorphisms: connection with plasma and VLDL triglyceride levels. *Atherosclerosis Supplements* 7(3), 2006, 144-145.

Janíková L., Staňková B., Vecka M., Jáchymová M., Tvrzická E., Žák A.: Metabolic syndrome: connection with some gene polymorphisms, fatty acid composition and oxidative stress. *Atherosclerosis Supplements* 7(3), 2006, 365.

Jirkovská M., Šmídová J., Majer F., **Vítek L.**, Mareček Z., Šmíd F.: Localization of GMI ganglioside in hepatocyte membrane of normal liver and in experimental cholestasis. *European Journal of Clinical Investigation* 36(Suppl.1), 2006, 59.

Kasalický M., Michalský D., **Bortlík M.:** Long-term experience with laparoscopic gastric banding. *Surgical Endoscopy* 20(Suppl.1), 2006, 163.

Kocna P., Vaníčková Z., **Krechler T., Lukáš M.,** Doseděl J., Kohout P.: Exocrine pancreatic function test – ¹³C-mixed triglyceride breath test. *Pancreatology* 6, 2006, 17.

Kovář J., Hubáček A., **Žák A.,** Rudling M., Poledne R.: The A-203C polymorphism of cholesterol 7 α -hydroxylase gene determines the response of LDL-cholesterol concentration to a diet change. *European Journal of Clinical Investigation* 36(Suppl.1), 2006, 59.

Krechler T., Kocna P., Doseděl J., Vaníčková Z., **Švestka T.,** Kohout P., **Bortlík M., Lukáš M., Žák A.:** Faecal Elastase I Performance – Its Use in Diagnosis of Chronic Pancreatitis. *Pancreatology* 6, 2006, 388-389.

Leníček M., **Lukáš M.,** Budišová L., Jirsa M., Kovář J., **Vítek L.:** The Relationship Between Bile Malabsorption and Cholesterol 7 α -Hydroxylase Gene (CYP7A1) Promoter Polymorphism in Patients with Inflammatory Bowel Disease. *Gastroenterology* 130(Suppl.2), 2006, A-375.

Leníček M., **Lukáš M.,** Budišová L., Jirsa M., Kovář J., **Vítek L.:** Bile salt malabsorption in patients with inflammatory bowel disease. *European Journal of Clinical Investigation* 36(Suppl.1), 2006, 60.

Leníček M., **Donoval R., Lukáš M.,** Adamec S., **Bortlík M., Vítek L.:** Serum levels of 7 α -hydroxy-4-cholesten-3-one can predict the risk of pigment gallstone formation in Crohn's disease patients. *GUT* 55(Suppl.V), 2006, A117.

Lukáš M., Donoval R., Bortlík M.: Efficacy and Safety of Leflunomide Therapy in IBD Patients. An Uncontrolled Observational Study. *Gastroenterology* 130(Suppl.2), 2006, A-660.

Lukáš M., Donoval R., Bortlík M.: Efficacy and Safety of Leflunomide Therapy in IBD Patients. An Uncontrolled Observational Study. *GUT* 55(Suppl.V), 2006, A122.

Lukáš M., Bortlík M., Donoval R., Havelková M.: Screening for latent tuberculosis before ANTI-TNF ALPHA therapy by QUANTIFERON[®]-TB gold. *GUT* 55(Suppl.V), 2006, A138.

Mareček Z., Jirkovská M., Šmídová J., Marečková O., Majer F., Trnka L., **Vítek L.,** Šmíd F.: Changes in the spectrum of gangliosides in the hepatocyte sinusoidal membrane in experimental cholestasis. *GUT* 55(Suppl.V), 2006, A314.

Novák F.: Total parenteral nutrition-induced cholestatic liver disease. *European Journal of Clinical Investigation* 36(Suppl.1), 2006, 61.

Sandborn W.J., **Lukáš M.**, Rutgeerts P., Pollack P.F., Kent J.: Fully human anti-TNF adalimumab maintains remission for one year in patients with active Crohn's disease: A randomised, controlled cohort. *Gut* 55(Suppl.II), 2006, A27.

Slanař O., Polívková K., **Bortlík M.**, **Donoval R.**, Matoušková O., **Lukáš M.:** Pregnane X receptor polymorphisms in patients with inflammatory bowel diseases. *GUT* 55(Suppl.V), 2006, A114.

Špičák J., Wohl R., **Petrtyl J.**, **Lukáš M.**, Hnuta J., Zavoral M., Frič P.: A FOBT-BASED national screening program: The yield of colonoscopy. *GUT* 55(Suppl.V), 2006, A229.

Švestka T., **Krechler T.**, **Žák A.**, **Brůha R.**, **Lukáš K.:** Blocking of bicarbonate secretion and alkaline tide by luminal contents develops the gastric erosions of gastric mucosa – experimental study. *GUT* 55(Suppl.V), 2006, A282.

Vařeka T., **Vecka M.**, **Janíková L.**, **Zeman M.:** Indices of oxidative stress and inflammation during the statin-fibrate combination treatment. *Atherosclerosis Supplements* 7(3), 2006, 552.

Vecka M., **Tvrzická E.**, Jáchymová M., **Janíková L.**, **Staňková B.**, **Žák A.:** Factors influencing metabolism of non-cholesterol sterols in primary hyperlipidemias. *Atherosclerosis Supplements* 7(3), 2006, 496.

Vítek L.: Enterohepatic circulation of bilirubin in the pathophysiology of black pigment gallstones. *European Journal of Clinical Investigation* 36(Suppl.1), 2006, 60.

Vítek L., Novotný L., Jančová E., Tesař V., Peřinová S., Tegzová D., Peterová V., Dostál C.: Decreased levels of serum bilirubin as a risk factor in patients with neurolyupus. *Liver International* 26(Suppl.1), 2006, 107-108.

Vítek L.: Will hyperbilirubinemic neonates ever benefit from oral zinc salt? Response. *Journal of Pediatric Gastroenterology and Nutrition* 42(1), 2006, 119.

Vítek L., Zelenka J., Leníček M., Zadinová M.: The effect of biliverdin on proliferation of human pancreatic cancer-an in vivo study on nude mice. *Journal of Gastroenterology and Hepatology* 21(Suppl.6), 2006, A501-A502.

Zeman M., **Žák A.**, **Vecka M.**, **Staňková B.**, **Tvrzická E.:** Polyunsaturated fatty acids n-3 influence emerging risk factors of atherosclerosis. *European Journal of Clinical Investigation* 36(Suppl.1), 2006, 67.

Zeman M., Stopka P., **Vecka M.**, **Žák A.:** Free radicals during hyperglyceridemia treatment by n-3 fatty acids. *Atherosclerosis Supplements* 7(3), 2006, 292.

Zemanová M., **Novák F.**, **Tvrzická E.**, Petrželka L., **Vecka M.**, **Zeman M.:** Polyunsaturated fatty acids n-3, leptin and the oesophageal cancer treatment. *European Journal of Clinical Investigation* 36(Suppl.1), 2006, 67-68.

Žák A.: Pathophysiology and clinical significance of N-3 polyunsaturated fatty acids. *European Journal of Clinical Investigation* 36(Suppl.1), 2006, 66.

Žák A.: Effect of hypolipidemic therapy on bile composition and risk of cholesterol cholelithiasis. *European Journal of Clinical Investigation* 36(Suppl.1), 2006, 61.

Abstrakt v časopise bez IF

Brůha R.: The role of nutrition in liver cirrhosis. *Česká a slovenská gastroenterologie a hepatologie* 60(Suppl.1), 2006, 21-22.

Dušejská M., Duffková L., Staňková B., Vecka M., Jáchymová M., Tvrzická E., Žák A.: Metabolický syndrom: vztahy k některým genovým polymorfizmům, složení mastných kyselin a oxidačního stresu. *Vnitřní lékařství* 52(12), 2006, 1241.

Fišar Z., Hanuš Z., Raboch J., Hansíková H., Wenchich L., Amler E., **Tvrzická E., Vecka M.:** Antidepressiva, synaptozomy a mitochondrie. *Psychiatrie* 10(Suppl.1), 2006, 59.

Gbelcová H., Ruml T., Knejzlík Z., Leníček M., Zelenka J., **Vítek L.:** The effect of simvastatin on signalling pathways involved in pathogenesis of pancreatic cancer. *FEBS Journal* 273(Suppl.1), 2006, 87-88.

Jirásek V.: Bolest v břiše. *Medicína pro praxi* 3(zvl.č.), 2006, 5.

Kovárník J., Jansa P., Horák J., **Goričan K.,** Aschermann M., Linhart A.: Externí komprese kmene levé věnčité tepny u nemocných s plicní arteriální hypertenzí. *Cor et Vasa* 48(Suppl.4), 2006, 54-55.

Lukáš K.: Někardiální bolest na hrudi. *Medicína pro praxi* 3(zvl.č.), 2006, 5.

Majer F., Jirkovská M., **Vítek L.,** Mareček Z., Šmíd F.: Estrogen induced cholestasis leads to increase of b-series gangliosides and a redistribution of GM1 in the rat liver. *FEBS Journal* 273(Suppl.1), 2006, 264.

Pospíšilová L., Králík L., Flachsová E., Mareček Z., Hansíková H., **Brůha R.,** Frühauf P., Zeman, J., Martásek P.: Mutations in genes coding for ATP7A and ATP7B (causing Menkes and Wilson diseases) in Czech Republic. *FEBS JOURNAL* 273(Suppl.1), 2006, 309-310.

Vařeka T., Vecka M., Duffková L., Zeman M.: Ovlivnění oxidačního stresu a zánětu léčbou smíšené hyperlipidemie kombinací statin–fibrát. *Vnitřní lékařství* 52(12), 2006, 1256.

Vecka M.: ESCI workshop o vícenenasycených mastných kyselinách, Praha, 15. - 18. března 2006. *Časopis lékařů českých* 145(8), 2006, 677.

Vítek L.: Serum bilirubin as a predictor of oxidative stress-mediated diseases. *Česká a slovenská gastroenterologie a hepatologie* 60(Suppl.1), 2006, 46-47.

Vítek L., Malíková I., Kvasnička J., Novotný L.: Inverzní vztah mezi hladinami CRP a bilirubinu v séru. *Vnitřní lékařství* 52(12), 2006, 1257.

Vítek L.: Jak může pomoci laboratorní vyšetření v diagnostice gastrointestinálních obtíží. *Medicína pro praxi* 3(zvl.č.), 2006, 5.

Zahin M.S., Kocík M., Goričan K., Veiser T., Humhal J., Večeřová A., Žák A.: Tako-tsubo kardiomyopatie. *Cor et Vasa* 48(Suppl.4), 2006, 127.

Zeman M., Vecka M., Duffková L., Vařeka T., Žák A.: Kombinace statinu a rybího oleje v léčbě smíšené hyperlipidémie. *Vnitřní lékařství* 52(12), 2006, 1236.

Zima T., **Douša M., Brůha R.:** Markers of alcohol abuse in corrhotic patiens. *Česká a slovenská gastroenterologie a hepatologie* 60(Suppl.1), 2006, 23.

Abstrakt ve sborníku

Barkmanová J., Honová H., **Louthan O.**, Sedláčková E., Petrželka L.: The retrospective review of the patiens with NETs treated in General Faculty Hospital in Prague. 3rd Annual ENETS conference. Abstracts 2006, 6.

Beneš J., Šunka P., Miková M., Petrtyl J., Brůha R., Švestka T., Šroubková R., Kaláb M.: Přednosti ultrazvukového zacílení konkrementů ve žlučových cestách při extrakorporeální lititrypsi. XXXIV. Májové hepatologické dny. Sborník abstrakt 2006, CD.

Bortlík M.: Dispenzární programy IBD. Aktuální gastroenterologie XVIII. Sborník přednášek 2006, 17-18.

Brůha R., Petrtyl J., Urbánek P., Švestka T., Mareček Z.: Polékové a toxické poškození jater. Aktuální gastroenterologie XVIII. Sborník přednášek 2006, 36-37.

Brůha R., Jáchymová M., Petrtyl J., Vítek L., Urbánek P., Kaláb M., Linhart A., Jansa P., Hlubocká Z., Douša M., Švestka T., Mareček Z.: Genetický polymorfismus eNOS u pacientů s jaterní cirhózou, vztah k závažnosti portální hypertenze a účinnosti léčby carvedilolem. XXXIV. Májové hepatologické dny. Sborník abstrakt 2006, CD.

Brůha R., Drastich P., Hůlek P., Lata J., Petrtyl J., Procházka V., Špičák J., Vaňásek T., Volfová M., Zdeněk P.: Diagnostika a léčba hepatocelulárního karcinomu. XXXIV. Májové hepatologické dny. Sborník abstrakt 2006, CD.

Dušejevská M., Duffková L., Staňková B., Vecka M., Jáchymová M., Tvrzická E., Žák A.: Metabolický syndrom: vztahy k některým genovým polymorfizmům, složení mastných kyseli a oxidačního stresu. Abstrakta X. kongresu o ateroskleróze Kongresu České společnosti pro aterosklerózu, Špindlerův Mlýn, 7.-9.12.2006, www.athero.cz

Gbelcová H., Ruml T., Knejzlík Z., **Vítek L.:** The effect of statins on ras localization and cellular proliferation. Sborník abstrakt XX. Biochemický zjazd, Piešťany, 12.-16.9.2006, 422.

Gbelcová H., Knejzlík Z., Zelenka J., Leníček M., **Vítek L., Ruml T.:** The effect of statins on K-Ras localization and cellular proliferation. Sborník abstrakt Targeting the Kinome, Switzerland, Basel, 4.-6.12.2006, 194.

Hlavatá M., Kodydková J., Novák F.jr., Nováková O., Novák F.: Increased Concentration of lipid and Protein Hydroperoxides in Serum of Septic Patients. Abstrakta Second Central Eastern Europe Conference on Health and the Environment, SR, Bratislava, 2006, 34.

Hlubocká Z., **Brůha R., Petrtyl J., Vítek L.,** Urbánek P., Jáchymová M., Linhart A., **Kaláb M.,** Jansa P., **Douša M., Švestka T.,** Mareček Z.: Výskyt významných intrapulmonálních zkratů a hepatopulmonálního syndromu u nemocných s jaterní cirhózou a portální hypertenzí. XXXIV. Májové hepatologické dny. Sborník abstrakt 2006, CD.

Jirásek T., Cebecauerová D., Hartmanová H., Nosková L., Hřebíček M., Kmoch S., **Vítek L.,** Subhanová I., Mikulecký M., Elleder M., Jirsa M.: Hyperbilirubinémie rotorova typu není podmíněna defektem bilirubinové pumpy ABCC2/MRP2. XXXIV. Májové hepatologické dny. Sborník abstrakt 2006, CD.

Jirásková A., Philips-Jones M.K., **Vítek L.,** Fevery J., Branný P.: Transposon mutagenesis of bilirubin-reducing C, perfringens strain. 5th International meeting on the Molecular Biology and Pathogenesis of the Clostridia, Nottingham, UK. Programme and Abstracts 2006, nestr.

Jirkovská M., Šmídová J., Šmíd F., Majer F., **Vítek L.,** Mareček Z.: The content and localization of GM1 ganglioside in normal and cholestatic rat liver. Sborník abstrakt Morphology 2006, 78.

Kasalický M., Michalský D., Housová J., **Bortlík M.:** Laparoskopická sleeve gastrectomy – první zkušenosti. Sborník abstrakt Obezitologie 2006, 2006, 15.

Kasalický M., Michalský D., **Bortlík M.,** Housová J.: Komplikace po AGB – desetileté zkušenosti. Sborník abstrakt - Pražský chirurgický den, Jiráskův den, 2006, 1-2.

Kodydková J., Vávrová L., Nováková O., Novák F., **Novák F.jr.:** Effect of Severe on Erythrocyte Glutathione Peroxidase and Glutathione Reductase Activities. Abstrakta Second Central Eastern Europe Conference on Health and the Environment, SR, Bratislava, 2006, 36.

Krechler T.: Spolupráce internisty a psychiatra u klientů s diagnostikovanou hepatitidou C. Satelitní symposium pořádané Schering-Plough 22.-25.5.2006. Sborník abstrakt 2006.

Krška Z., Šváb J., Ulrych J., **Krechler T.,** Hořejší J.: Komplikace po resekčních výkonech na slinivce. Slovenský chirurgický kongres, Nitra, SR. Zborník abstraktov 2006, 41.

Lata J., **Brůha R.,** Drastich P., Hůlek P., **Petrtyl J.,** Procházka V., Špičák J., Vaňásek T., Volfová M., Zdeněk P.: Doporučené postupy v léčbě ascitu a hepatorenálního syndromu. XXXIV. Májové hepatologické dny. Sborník abstrakt 2006, CD.

Leníček M., **Lukáš M.,** Dudková L., Adamec S., **Vítek L.:** Vztah malabsorpce žlučových kyselin a rizika cholelitiázy u pacientů s Crohnovou nemocí. XXXIV. Májové hepatologické dny. Sborník abstrakt 2006, CD.

Lotková H., Červinková Z., **Vítek L.,** Kučera O., Křiváková P.: Vliv statinů na regeneraci jater po parciální hepatektomii. XXXIV. Májové hepatologické dny. Sborník abstrakt 2006, CD.

Louthan O.: Possibilities and pitfalls of biotherapy of NETs in clinical practice. The nine-year experience. 3rd Annual ENETS conference. Abstracts 2006, 19.

Lukáš M., Leníček M., Adamec S., **Vítek L.:** Malabsorpce žlučových kyselin u nemocných s Crohnovou chorobou. Klinický význam a nové možnosti diagnostiky. X. Hradecké gastroenterologické dny. Abstrakta přednášek 2006, 14.

Macášek J., Jirkovská M., **Tvrzická E., Staňková B., Vecka M.:** Distribution of the size of LDL particles prepared under different conditions. Proceedings S⁴G International Conference on Stereology, Spatial Statistics and Stochastic Geometry, Prague 2006, 423-428.

Macášek J., Jirkovská M., **Tvrzická E., Staňková B., Vecka M.:** The size of LDL particles could be influenced by different conditions during a preparation. Central and Eastern Europe Conference on Health and the Environment, Bratislava, 22. - 25. 10. 2006. Book of abstracts 2006, 39-40.

Macášek J., Jirkovská M., **Tvrzická E., Staňková B., Vecka M., Žák A.:** Vliv skladování na distribuci velikosti částic lipoproteinů o nízké hustotě. 7. studentská vědecká konference, Praha, 22. 5. 2006. Sborník abstrakt 2006, 47.

Meisnerová E., Beňová M., Novák F.: Obstrukce gastrointestinálního traktu při nádorovém onemocnění a parenterální výživa. In Sobotka L., Novák F., Vaňková D. Klinická výživa a metabolická péče v gastroenterologii a gerontologii. Hradec Králové, Nukleus HK, Sborník abstrakt 2006, 34-35.

Nevšímalová S., Klement P., Havlová M., Tauberová A., **Brůha R.:** Wilsonova choroba. 40. dny dětské neurologie, Jánské Lázně 18. - 20. 5. 2006. Sborník abstrakt 2006, 34.

Novák F., Zemanová M., Pazdro A., Pazdrová G., Šalanda M., Haluzík M., Petrželka L.: Umělá výživa jako součást multimodální terapie u karcinomu jícnu. In Sobotka L., Novák F., Vaňková D. Klinická výživa a metabolická péče v gastroenterologii a gerontologii. Hradec Králové, Nukleus HK, Sborník abstrakt 2006, 22-23.

Novák F.jr., Kodytková J., Vávrová L., Hlavatá M., Beňová M., Havelka J., Nováková O., Novák F.sen., **Žák A.:** Oxidační stres a antioxidační kapacity u kriticky nemocných pacientů v sepsi. Sborník přednášek 13. kongres ČSARIM, 2006, 242.

Petrtyl J., Brůha R., Urbánek P., Mareček Z., **Kaláb M.:** Některé aspekty hodnocení portální hypertenze. XXXIV. Májové hepatologické dny. Sborník abstrakt 2006, CD.

Procházková L., Šeberová I., Sádlo M., **Novotný A., Bortlík M.:** Perkutánní endoskopická gastrostomie u třináctiměsíčního dítěte. In Sobotka L., Novák F., Vaňková D. Klinická výživa a metabolická péče v gastroenterologii a gerontologii. Hradec Králové, Nukleus HK, Sborník abstrakt 2006, 109.

Rathaus I., Kotrlíková E., Křemen J., Šváb J., Hořejší J., Porod J., **Lukáš M.:** Klinická výživa a metabolická péče v gastroenterologii a gerontologii. Hradec Králové, Nukleus HK, 2006. Sborník abstrakt 2006, 131-132.

Vaňásek T., **Brůha R.**, Drastich P., Hůlek P., Lata J., **Petrtyl J.**, Procházka V., Špičák J.: Léčba krvácení při portální hypertenzi. XXXIV. Májové hepatologické dny. Sborník abstrakt 2006, CD.

Vařeka T., Žák A., Zeman M., Vecka M.: Léčba mírné hyperhomocysteinémie fixní kombinací folátu, vitamínu B12 a pyridoxinu (preparát Kardioprotektin). Sborník Atherosklerosa - diagnostika, léčba, prevence v dětském i dospělém věku. Praha, 2006, 82-83.

Vařeka T., Zeman M., Dušejovská M.: Ovlivnění kompenzace diabetu, lipidového profilu a antropometrických ukazatelů u obézních diabetiků s diabetickou dyslipidémií dlouhodobým podáváním glitazonů. Sborník abstrakt Obezitologie 2006, 2006, 27.

Vařeka T., Vecka M., Duffková L., Zeman M.: Ovlivnění oxidačního stresu a zánětu léčbou smíšené hyperlipidémie kombinací statin–fibrát. Abstrakta X. kongresu o ateroskleróze Kongresu České společnosti pro aterosklerózu, Špindlerův Mlýn, 7.-9.12.2006, www.athero.cz

Vávrová L., Kodydková J., Novák F.jr., Nováková O., Novák F.: Decreased Catalase Activity in Septic Patients. Abstrakta Second Central Eastern Europe Conference on Health and the Environment, SR, Bratislava, 2006, 47.

Vítek L., Malíková I., Kvasnička J., Novotný L.: Inverzní vztah mezi hladinami CRP a bilirubinu v séru. Abstrakta X. kongresu o ateroskleróze Kongresu České společnosti pro aterosklerózu, Špindlerův Mlýn, 7.-9.12.2006, www.athero.cz

Zelenka J., Krejzlík Z., Šmíd F., Ruml T., Motterlini R., **Vítek L.:** Oxid uhelnatý inhibuje proliferaci adenokarcinomů pankreatu. XXXIV. Májové hepatologické dny. Sborník abstrakt 2006, CD.

Zeman M., Vecka M., Duffková L., Vařeka T., Žák A.: Kombinace statinu a rybího oleje v léčbě smíšené hyperlipidémie. Abstrakta X. kongresu o ateroskleróze Kongresu České společnosti pro aterosklerózu, Špindlerův Mlýn, 7.-9.12.2006, www.athero.cz

Zenáhlíková V., **Krechler T.:** Spolupráce internisty a psychiatra u klientů s diagnostikovanou hepatitidou C. 12. celostátní konference Společnosti pro návykové látky, Měříň, 22. - 25. 5. 2006. Sborník abstrakt 2006, 31.

Žák A.: Role polynenasycených mastných kyselin v prevenci kardiovaskulárních chorob ve stáří. In Sobotka L., Novák F., Vaňková D. Klinická výživa a metabolická péče v gastroenterologii a gerontologii. Hradec Králové, Nukleus HK, Sborník abstrakt 2006, 78-79.

Ostatní

Bartůněk P.: Recenze. Marek J.: Farmakoterapie vnitřních nemocí. Časopis lékařů českých 145(4), 2006, 339.

Dvořák M.: Recenze na knihu Kohout P., Pavlíčková J. Celiakie a bezlepková dieta. Časopis lékařů českých 145(8), 2006, 624.

Goričan K.: Recenze knihy Čertík B.: Onemocnění karotid a velkých cév aortálního oblouku. Časopis lékařů českých 145(5), 2006, 348.

Louthan O.: Extrémní nezralost – pokračující dilema. Časopis lékařů českých 145(2), 2006, 122.

Louthan O.: Ptačí chřipka a pandemie - potřeby a možnosti výzkumu. Časopis lékařů českých 145(3), 2006, 219.

Louthan O.: Lobotomie jako ultimum refugium. Časopis lékařů českých 145(3), 2006, 214.

Louthan O.: Nové beta-laktamázy. Časopis lékařů českých 145(4), 2006, 335.

Louthan O.: Primární infekce herpetickým virem 6 u novorozenců a kojenců. Časopis lékařů českých 145(4), 2006, 278.

Louthan O.: Naše budoucnost na hypotéku - cena medicínského vzdělání. Časopis lékařů českých 145(1), 2006, 42.

Louthan O.: Nitroso-redoxní rovnováha v kardiovaskulárním systému. Časopis lékařů českých 145(1), 2006, 68.

Louthan O.: Ovlivnění časných rizikových faktorů vaskulárních komplikací u diabetu mellitu 1 typu. Časopis lékařů českých 145(5), 2006, 418.

Louthan O.: Protilátka proti interleukinu-12 v léčbě aktivní Crohnovy choroby. Časopis lékařů českých 145(5), 2006, 403.

Louthan O.: Tyrozinkinázy jako cíle protinádorové léčby. Časopis lékařů českých 145(5), 2006, 398.

Louthan O.: Riziko fraktury po deprivaci androgenů pro karcinom prostaty. Časopis lékařů českých 145(5), 2006, 370.

Louthan O.: Hyponatrémie u běžců Bostonského maratónu. Časopis lékařů českých 145(6), 2006, 452.

Louthan O.: Statiny proti ateroskleróze – jsou skutečně tak dobré? Časopis lékařů českých 145(6), 2006, 448.

Louthan O.: Osteoporóza. Časopis lékařů českých 145(6), 2006, 469.

Louthan O.: Wegenerova granulomatóza a relaps choroby. Časopis lékařů českých 145(7), 2006, 553.

Louthan O.: Hyperkalcémie u maligních tumorů. Časopis lékařů českých 145(7), 2006, 525.

Louthan O.: Skrínink u osteoporózy. Časopis lékařů českých 145(8), 2006, 605.

Louthan O.: Cetuximab a radioterapie karcinomu hlavy a krku. Časopis lékařů českých 145(9), 2006, 742.

Louthan O.: Pozice pozitronové emisní tomografie v hodnocení terapie maligních nádorů. Časopis lékařů českých 145(12), 2006, 948.

Novák F.: Komentář k článku autorů Gürlich R., Maruna P., Špičák J. Predikce a monitorace těžké akutní pankreatitidy. Časopis lékařů českých 145(6), 2006, 442.

Novotný A.: Recenze knihy Zbořil V.: Mikroflóra trávicího traktu – klinické souvislosti. Časopis lékařů českých 145(5), 2006, 357.

Slabý A.: Komentář. Lipidová metabolismus a riziko infarktu myokardu. Medicína po promoci 7(1), 2006, 15.

Veiser T.: Recenze knihy Khan M.G.: Rapid ECG interpretation 2E, překlad Kölbl F. Časopis lékařů českých 145(5), 2006, 362.

Vítek L.: Komentář k článku J. Šochmana Nealkoholická steatóza jater a léčba statiny. Časopis lékařů českých 145(6), 2006, 447-448.

Zeman M.: Komentář k článku J. Vevery Cholesterol, násilí a sebevražednost – příběh plný omylů. Časopis lékařů českých 145(2), 2006, 123-124.

Zeman M.: XIV. mezinárodní kongres o ateroskleróze, Řím, 18.-22.června 2006. Časopis lékařů českých 145(11), 2006, 887.

Přednášky

Beneš J.: Přednosti ultrazvukového zacílení konkrementů ve žlučových cestách při extrakorporeální litotripsy. XXXIV. Májové hepatologické dny, Karlovy Vary, 3. - 5. 5. 2006.

Bortlík M.: Dispenzární programy IBD. Aktuální gastroenterologie XVIII, Praha, Nemocnice Na Homolce, 6. 4. 2006.

Bortlík M.: Hodnocení funkčního stavu a kvality života u nemocných s IPAA. 9. vzdělávací a diskusní gastroenterologické dny, Karlovy Vary, 16. - 18. 11. 2006.

Bortlík M.: Chemoprevence kolorektálního karcinomu. 9. vzdělávací a diskusní gastroenterologické dny, Karlovy Vary, 16. - 18. 11. 2006.

Brůha R.: Polékové a toxické poškození jater. Aktuální gastroenterologie XVIII, Praha, Nemocnice Na Homolce, 6. 4. 2006.

Brůha R.: Genetický polymorfismus eNOS u pacientů s jaterní cirhózou, vztah k závažnosti portální hypertenze a účinnost léčby Carvedilolem. XXXIV. Májové hepatologické dny, Karlovy Vary, 3. - 5. 5. 2006.

Brůha R.: Diagnostika a léčba jaterní encefalopatie. XXXIV. Májové hepatologické dny, Karlovy Vary, 3. - 5. 5. 2006.

Brůha R.: Diagnostika a léčba hepatocelulárního karcinomu. XXXIV. Májové hepatologické dny, Karlovy Vary, 3. - 5. 5. 2006.

Brůha R.: The role of nutrition in liver cirrhosis. Prague Hepatology Meeting, Praha, 14. - 16. 9. 2006.

Brůha R.: Vliv carvedilolu na portální hypertenzi při jaterní cirhóze. 9. vzdělávací a diskusní gastroenterologické dny, Karlovy Vary, 16. - 18. 11. 2006.

Brůha R.: Dvojitě slepá randomizovaná multicentrická studie srovnávající účinek a bezpečnost 5-ti denního oproti 10-ti dennímu podávání terlipresinu v léčbě krvácení z jícnových varixů při jaterní cirhóze. 9. vzdělávací a diskusní gastroenterologické dny, Karlovy Vary, 16. - 18. 11. 2006.

Brůha R.: Hepatorenální syndrom. Symposium „Terlipresin v intenzivní medicíně“. XIII. Dny intenzivní medicíny, Kroměříž, 14. 6. 2006.

Brůha R.: Polékové postižení jater. XIII. sjezd internistů, Brno, 1. - 4. 11. 2006.

Brůha R.: Léčba komplikovaného ascitu. XI. Ostravský internistický den, Lázně Klimkovice, 1. 12. 2006.

Dvořák M.: Celiakální sprue z pohledu praktického lékaře. Kongres Důkazy a praxe, Praha, 4. 6. 2006.

Dvořák M.: Endosonografie. Večer Spolku lékařů, Praha, 5. 6. 2006.

Dvořák M.: Duhringova herpetiformní dermatitida. Sdružení celiaků ČR, Praha, 5. 6. 2006.

Dvořák M.: Bolest v dolním levém kvadrantu břicha. Pražský podzimní gastroenterologický den, 10. 6. 2006.

Krechler T.: Spolupráce internisty a psychiatra u klientů s diagnostikovanou hepatitidou C. Satelitní symposium v rámci XII. Celostátní konference Společnosti pro návykové nemoci a 45. celostátní konference AT sekce. Měříň, Vojenská zotavovna, 22. - 25. 5. 2006.

Krechler T.: Vztah karcinomu pankreatu a poruch glukózového metabolismu. VI. Brněnský pankreatologický den, Brno, Kongresové centrum Veletrhy Brno, a.s., 8. 9. 2006.

Louthan O.: Diagnostika a terapie neuroendokrinních nádorů v r. 2006. Klinický seminář Masarykova onkologického ústavu, Brno, 4. 10. 2006.

Lukáš K.: Acidopeptické onemocnění a antisekreční léčba. Karlovy Vary, Spolek lékařů českých, 7. 3. 2006.

Lukáš K.: Kdy a kde hrají inhibitory protonové pumpy zásadní roli? X. Hradecké gastroenterologické dny, Hradec Králové, 17. - 18. 3. 2006.

Lukáš K.: Chronický průjem a zácpa ve vyšším věku. Pracovní den České gerontologické a geriatrické společnosti ČLS JEP, Praha, Lékařský dům, 12. 4. 2004

Lukáš K.: Neerozivní ezofagitida. 9. vzdělávací a diskusní gastroenterologické dny, Karlovy Vary, 16. - 18. 11. 2006.

Lukáš K.: Dráždivý tračník – je něco nového? 9. vzdělávací a diskusní gastroenterologické dny, Karlovy Vary, 16. - 18. 11. 2006.

Lukáš M.: Biologická léčba nespecifických střevních zánětů. 9. vzdělávací a diskusní gastroenterologické dny, Karlovy Vary, 16. - 18. 11. 2006.

Lukáš M.: Nespecifické střevní záněty. 9. vzdělávací a diskusní gastroenterologické dny, Karlovy Vary, 16. - 18. 11. 2006.

Lukáš M.: Rifaximin-Eir v léčbě mírně a středně aktivní Crohnovy choroby (Studie Grace 02). 9. vzdělávací a diskusní gastroenterologické dny, Karlovy Vary, 16. - 18. 11. 2006.

Lukáš M.: První zkušenosti s leukocytoaferézou v ČR, na SR a v Maďarsku. Pilotní data. 9. vzdělávací a diskusní gastroenterologické dny, Karlovy Vary, 16. - 18. 11. 2006.

Lukáš M.: Malabsorpce žlučových kyselin u nemocných s Crohnovou chorobou. Klinický význam a nové možnosti diagnostiky. X. Hradecké gastroenterologické dny, Hradec Králové, 17. - 18. 3. 2006.

Meisnerová E.: Obstrukce gastrointestinálního traktu při nádorovém onemocnění a parenterální výživa. XXII. kongres SKVIMP s mezinárodní účastí, Hradec Králové, 2. - 4. 3. 2006.

Novák F.: Umělá výživa jako součást multimodální terapie u karcinomu jícnu. XXII. kongres SKVIMP s mezinárodní účastí, Hradec Králové, 2. - 4. 3. 2006.

Novák F.: Total parenteral nutrition-induced cholestatic liver disease. 40th Annual Meeting of the European Society for Clinical Investigation, Praha, Hotel Hilton, 15. – 18. 3. 2006.

Novotný A.: Selhání biologické terapie u CN a co dál? 9. vzdělávací a diskusní gastroenterologické dny, Karlovy Vary, 16. - 18. 11. 2006.

Petrtyl J.: Některé aspekty hodnocení portální hypertenze. XXXIV. Májové hepatologické dny, Karlovy Vary, 3. - 5. 5. 2006.

Petrtyl J.: Stenty v gastroenterologii - perkutánní přístup. 9. vzdělávací a diskusní gastroenterologické dny, Karlovy Vary, 16. - 18. 11. 2006.

Tůma L.: Duodenitida – srovnání endoskopických a laboratorních nálezů. 9. vzdělávací a diskusní gastroenterologické dny, Karlovy Vary, 16. - 18. 11. 2006.

Tvrzická E.: Složení mastných kyselin u dietních suplementů. Atherosklerosa 2006 (diagnostika, léčba, prevence v dětském i dospělém věku), Praha, Lékařský dům, 11. - 13. 9. 2006.

Tvrzická E.: Konjugovaná kyselina linolová. Atherosklerosa 2006 (diagnostika, léčba, prevence v dětském i dospělém věku), Praha, Lékařský dům, 11. - 13. 9. 2006.

Vařeka T.: Léčba mírné hyperhomocysteinemie – vliv fixní kombinace vitaminů skupiny B. Atherosklerosa 2006 (diagnostika, léčba, prevence v dětském i dospělém věku), Praha, Lékařský dům, 11. - 13. 9. 2006.

Vařeka T.: Léčba mírné hyperhomocysteinémie: vliv fixní kombinace vitaminů skupiny B. XXIII. konference o hyperlipoproteinémiích - Šobrův den, Praha, Tyršův dům, 7. 6. 2006.

Vařeka T.: Ovlivnění kompenzace diabetu, lipidového profilu a antropometrických ukazatelů u obézních diabetiků s diabetickou dyslipidémií dlouhodobým podáváním glitazonů (O-54). Obezitologie 2006, Brno, 9. - 11. 11. 2006.

Vecka M.: Polyunsaturated fatty acids n-3 influence emerging risk factors of atherosclerosis. 40th Annual Meeting of the European Society for Clinical Investigation, Praha, Hotel Hilton, 15. – 18. 3. 2006.

Vecka M.: Faktory ovlivňující metabolismus necholesterolových sterolů u primárních hyperlipidemií. Atherosklerosa 2006 (diagnostika, léčba, prevence v dětském i dospělém věku), Praha, Lékařský dům, 11. - 13. 9. 2006.

Vecka M.: Rostlinné steroly. Atherosklerosa 2006 (diagnostika, léčba, prevence v dětském i dospělém věku), Praha, Lékařský dům, 11. - 13. 9. 2006.

Vecka M.: Metabolický syndrom – vztahy k některým genovým polymorfismům, složení mastných kyselin a oxidačního stresu. Atherosklerosa 2006 (diagnostika, léčba, prevence v dětském i dospělém věku), Praha, Lékařský dům, 11. - 13. 9. 2006.

Vítek L.: Enterohepatic circulation of bilirubin in the pathophysiology of black pigment gallstones. 40th Annual Meeting of the European Society for Clinical Investigation, Praha, Hotel Hilton, 15. – 18. 3. 2006.

Vítek L.: Bilirubin a atherosklerosa. Atherosklerosa 2006 (diagnostika, léčba, prevence v dětském i dospělém věku), Praha, Lékařský dům, 11. - 13. 9. 2006.

Vítek L.: Serum bilirubin as a predictor of oxidative stress-mediated diseases. Prague Hepatology Meeting, Praha, 14. - 16. 9. 2006.

Zeman M.: Ukazatelé oxidačního stresu a zánětu během léčby smíšené hyperlipidémie kombinací statin-fibrát. XXIII. konference o hyperlipoproteinémiích - Šobrův den, Praha, Tyršův dům, 7. 6. 2006.

Zeman M.: Metabolický syndrom a centrální nervová soustava. Atherosklerosa 2006 (diagnostika, léčba, prevence v dětském i dospělém věku), Praha, Lékařský dům, 11. - 13. 9. 2006.

Zeman M.: Kombinační hypolipidemická léčba a některé ukazatele oxidačního stresu. Atherosklerosa 2006 (diagnostika, léčba, prevence v dětském i dospělém věku), Praha, Lékařský dům, 11. - 13. 9. 2006.

Zeman M.: Kombinace statinu a rybího oleje v léčbě smíšené hyperlipidémie. X. kongres o ateroskleróze, Špindlerův Mlýn, 7. - 9. 12. 2006.

Žák A.: Metabolický syndrom a dyslipidémie. Praha, Endokrinologický ústav, 24. 2. 2006.

Žák A.: Role polynenasycených mastných kyselin v prevenci kardiovaskulárních chorob ve stáří. XXII. kongres SKVIMP s mezinárodní účastí, Hradec Králové, 2. - 4. 3. 2006.

Žák A.: Effect of hypolipidemic therapy on bile composition and risk of cholesterol cholelithiasis. 40th Annual Meeting of the European Society for Clinical Investigation, Praha, Hotel Hilton, 15. – 18. 3. 2006.

Žák A.: Pathophysiology and clinical significance of N-3 polyunsaturated fatty acids. 40th Annual Meeting of the European Society for Clinical Investigation, Praha, Hotel Hilton, 15. – 18. 3. 2006.

Žák A.: Metabolismus cholesterolu u metabolického syndromu: vliv polymorfismu FABP-2. XXIII. konference o hyperlipoproteinémiích - Šobrův den, Praha, Tyršův dům, 7. 6. 2006.

Žák A.: Dyslipidémie a cholelitiáza. Atherosklerosa 2006 (diagnostika, léčba, prevence v dětském i dospělém věku), Praha, Lékařský dům, 11. - 13. 9. 2006.

Žák A.: Homeostasa cholesterolu u metabolického syndromu – vliv polymorfismu FABP-2. Atherosklerosa 2006 (diagnostika, léčba, prevence v dětském i dospělém věku), Praha, Lékařský dům, 11. - 13. 9. 2006.

Žák A.: Postavení kyseliny nikotinové v léčbě dyslipidemií. Atherosklerosa 2006 (diagnostika, léčba, prevence v dětském i dospělém věku), Praha, Lékařský dům, 11. - 13. 9. 2006.

Žák A.: Vícenenasycené mastné kyseliny řady n-6 a n-3. Atherosklerosa 2006 (diagnostika, léčba, prevence v dětském i dospělém věku), Praha, Lékařský dům, 11. - 13. 9. 2006.

Žák A.: Poruchy metabolismu lipidů a obezita. Postgraduální školení v obezitologii, Praha, Endokrinologický ústav, 5. 12. 2006.

Žák A.: Hyperlipoproteinémie, metabolický syndrom. Předatestační kurz angiologie, Praha, IPVZ, 20. 11. 2006.

Žák A.: Fyziologické a biochemické aspekty významu n-3 PUFA. Cyklus přednášek o omega-3 nenasycených mastných kyselinách (n-3 PUFA) pro praktické lékaře (SVUS Pharma a.s. a 1.LF UK Praha). Praha, Top Hotel 12.10.2006, Plzeň 26. 10. 2006, Ústí nad Labem 2. 11. 2006, Hradec Králové 9. 11. 2006, Brno 16. 11. 2006, Ostrava 30. 11. 2006.

Žák A.: Význam n-3 PUFA v prevenci kardiovaskulárních a hromadných metabolických onemocnění. Cyklus přednášek o omega-3 nenasycených mastných kyselinách (n-3 PUFA)

pro praktické lékaře (SVUS Pharma a.s. a 1. LF UK Praha). Praha, Top Hotel 12. 10. 2006, Plzeň 26. 10. 2006, Ústí nad Labem 2. 11. 2006, Hradec Králové 9. 11. 2006, Brno 16. 11. 2006, Ostrava 30. 11. 2006.

Žák A.: Praktické návody na použití n-3 PUFA v klinické praxi a další užitečné informace. Cyklus přednášek o omega-3 nenasycených mastných kyselinách (n-3 PUFA) pro praktické lékaře (SVUS Pharma a.s. a 1. LF UK Praha). Praha, Top Hotel 12. 10. 2006, Plzeň 26. 10. 2006, Ústí nad Labem 2. 11. 2006, Hradec Králové 9. 11. 2006, Brno 16. 11. 2006, Ostrava 30. 11. 2006.

Žák A.: Ileózní stav. Pražský podzimní gastroenterologický den, Modrá posluchárna University Karlovy v Praze, Praha, 12.10. 2006

KNIHOVNA

Kontakt: Stanislava Eichlerová
tel. 224962481
fax 224962514
e:mail seichl@lf1.cuni.cz

Seznam docházejících zahraničních a českých časopisů

Alimentary Pharmacology and Therapeutics
The American Journal of Clinical Nutrition
Best Practice and Research Clinical Gastroenterology
Current Opinion in Clinical Nutrition and Metabolic Care
Current Opinion in Gastroenterology
Current Opinion in Critical Care
Gastroenterology
GUT
Inflammatory Bowel Disease
International Angiology
Journal of Lipid Research
Lipids
Medical Clinics of North America

Cor et vasa
Časopis lékařů českých
Česká a slovenská gastroenterologie a hepatologie
Diabetologie Metabolismus Endokrinologie Výživa
Endoskopie
Folia Biologica
JAMA – CS
Prague Medical Report - Sborník lékařský
Practicus
Praktická flebologie
Praktický lékař
Vnitřní lékařství

Do knihovního fondu přibylo nákupem 33 publikací a to jak z domácí produkce, tak především ze zahraniční. Dále knihovna obdržela cca 30 publikací darem.

SEZNAM KLINICKÝCH SEMINÁŘŮ
Letní semestr 2006

Datum	Přednášející	Hlavní téma	Diagnostický a léčebný postup v podmínkách příjmové ambulace 10 minut, max. 10 dia
22. 2.	M. Beňová	Zkušenosti z Pakistánu (práce pro Nadaci „Člověk v tísni“)	
1. 3.	J. Havelka	Praktické aspekty KPC resuscitace na 4. interní klinice	
8. 3.	T. Veiser	Nová doporučení v terapii chronického srdečního selhání	
15. 3.	MUDr. J. Červenková (Radiologická klinika) V. Novotný	Defekografie Anální manometrie	
22. 3.	JUDr. M. Džupinková (Legislativně právní odd. VFN)	Informovaný souhlas	Prezentace spol. Laboratoires Fournier
29. 3.	G. Grusová	Ileus vs. syndrom střevní pseudoobstrukce	E. Meisnerová: Toxické megakolon (10´)
5. 4.	E. Meisnerová	Invazivní vstupy pro parenterální výživu	
12. 4.	M. Zahin	Synkopa - klasifikace, léčba	V. Komárek: Enterorhagie (10´)
19. 4.	Prof. MUDr. K. Šonka, DrSc. (Neurol. kl.)	Syndrom spánkové apnoe	
26. 4.	M. Beňová	Syndrom krátkého střeva	R. Donoval: Vzduch v dutině břišní (10´)
3. 5.	Prof. MUDr. J. Štork, CSc. (Dermatovenerologická klinika)	Kožní projevy interních chorob	
10. 5.	A. Novotný	Gastrointestinální komplikace po transplantaci kostní dřeně	R. Filipová : Tekutina v dutině břišní (10´)
17. 5.	M. Šerfelová	Prevence a časná intervence u akutního renálního selhání	
24. 5.	M. Kocík	Hyponatremie u srdečního selhání	
31. 5.	Prof. MUDr. J. Zeman, DrSc. (Klinika dět. a dorost. lékařství)	Mitochondriální poruchy energetického metabolismu	
7. 6.	L. Tůma J. Tauberová K. Dvořák V. Starzyková	Portální kolopatie (10´), Apoptóza v GE (10´) Intestinální metaplazie v žaludku (10´) COX3 (10´)	
14. 6.	K. Lukáš	Eponymní pojmenování v gastroenterologii	
21. 6.	L. Janíková	Léčba metabolického syndromu	J. Tauberová: Nekardiální bolest na hrudi (10´)

Zimní semestr 2006

Datum:	Přednášející	Hlavní téma	Diagnostický a léčebný postup v podmínkách příjmové ambulance 10 minut, max. 10 dia
4. 10.		Odhalení pamětní desky prof. Prusíka	
11. 10.	M. Kocík	Kasuistiky z praxe KJ	
18. 10.		Seminář s patologem	
25. 10.	L. Tůma	Duodenitida	
1. 11.		Enterální výživa v onkologii Kasuistiky z praxe JIP	
8. 11.	M. Douša	Markery abuzu alkoholu	
15. 11.	M. Beňová	Nozokomiální nákazy – možnosti prevence a léčby	
22. 11.	M. Koberová	Diagnostika celiakie	S. Argaláčová: Fibrilace síní
29. 11.	M. Šerfelová	Delirium nejen v intenzivní péči	M. Dušejovská: BPRT
6. 12.	K. Goričan	Komprese kmene levé věnčité tepny	M. Koberová: Pravostranné srdeční selhání
13. 12.	J. Zapletalová	Hyperbarická oxygenoterapie	J. Těnaiová: Zvýšené hodnoty transamináz
20. 12.	K. Lukáš	Vánoční seminář – Eponyma v interní medicíně	
3. 1.	K. Dvořák	NASH	M. Douša: BLTR
10. 1.	T. Vařeka, M. Dušejovská, M. Zeman	Nové trendy v léčbě metabolického syndromu	
17. 1.	S. Argaláčová	Biologická léčba nádorů trávicího traktu	M. Dušejovská: Změny kožního koloritu

Semináře se konají v posluchárně kliniky vždy ve středu od 14 hod. a jsou pro lékaře kliniky povinné.

VEDOUcí PRACOVNÍCI KLINIKY

Vedení kliniky

přednosta :	prof. MUDr. Aleš Žák, DrSc. tel. 22496 2506, Fax-tel. 24 92 35 24 e-mail azak@vfn.cz
primář a zástupce přednosta :	MUDr. Karel Lukáš, CSc. tel. 22496 2093 e-mail klukas@vfn.cz
zástupce pro vědu a výzkum:	doc. MUDr. Petr Bartůněk, CSc. tel. 22496 2512, tel. 224923237 fax. 224 92 35 24 e-mail petr.bartunek@lf1.cuni.cz
zástupce pro výuku:	as. MUDr. Tomislav Švestka, CSc. tel. 22496 2580, 2479 e-mail Svestka.Tomislav@vfn.cz
vrchní sestra kliniky:	d.s. Miluše Dvořáčková tel. 22496 2503 e-mail Dvorackova.Miluse@vfn.cz
<hr/>	
sekretářka kliniky:	PhDr. Jana Luběnová tel. 22496 2506, Fax-tel. 224 92 35 24 e-mail Lubenova.Jana@vfn.cz
sekretářka hepatogastroenterologie VFN:	Soňa Málková tel. 224962385 e-mail gastro@vfn.cz
sekretářka hepatogastroenterologie FP:	Jelena Vávrová tel. 224696699 e-mail jelena.vavrova@vfn.cz
ekonomka kliniky:	Ilona Bublová tel. 22496 3346 e-mail Bublova.Ilona@vfn.cz

VYSOKOŠKOLŠTÍ UČITELÉ A LÉKAŘI

PŘÍJMENÍ	JMÉNO	TITUL
Argaláčzová	Soňa	MUDr.
Bartůněk	Petr	MUDr., doc., CSc.
Beneš	Jiří	MUDr., RNDr., prof., CSc.
Beňová	Magdaléna	MUDr.
Bortlík	Martin	MUDr.
Brůha	Radan	MUDr., doc., CSc.
Červená	Silvie	MUDr.
Douša	Miroslav	MUDr.
Dražná	Eva	MUDr., CSc.
Duffková	Ladislava	MUDr.
Dvořák	Karel	MUDr.
Dvořák	Miloš	MUDr., doc., CSc.
Đuricová	Dana	MUDr.
Goričan	Karel	MUDr., CSc.
Grusová	Gabriela	MUDr.
Havelka	Jan	MUDr.
Hrubant	Karel	MUDr.
Hrubý	Milan	MUDr.
Kaláb	Milan	MUDr., doc., CSc.
Kocík	Miroslav	MUDr.
Komárek	Viktor	MUDr.
Krechler	Tomáš	MUDr., CSc.
Louthan	Oldřich	MUDr.
Lubanda	Hana	MUDr.
Lukáš	Karel	MUDr., CSc.
Lukáš	Milan	MUDr., doc., CSc.
Macášek	Jaroslav	MUDr.
Meisnerová	Eva	MUDr.
Mengerová	Jana	MUDr.
Novák	František	MUDr.
Novotný	Aleš	MUDr.
Novotný	Vladimír	MUDr.
Onderková	Radka	MUDr.
Petrtyl	Jaromír	MUDr., CSc.
Rozmarová	Pavla	MUDr.
Řezníková	Ludmila	MUDr.
Slabá	Ingrit	MUDr.
Slabý	Adolf	MUDr., prof., DrSc.
Starczyková	Viera	MUDr.
Šerfelová	Martina	MUDr.
Šroubková	Renata	MUDr.
Švestka	Tomislav	MUDr., CSc.
Tůma	Lukáš	MUDr.
Vítek	Libor	MUDr., doc., PhD., MBA
Vařeka	Tomáš	MUDr.
Večeřová	Alena	MUDr.
Veiser	Tomáš	MUDr.
Zahin	Mahmood	MUDr.
Zapletalová	Jitka	MUDr.
Zeman	Miroslav	MUDr., CSc.
Žák	Aleš	MUDr., prof., DrSc.

STANIČNÍ SESTRY

Mařha	Rudolf	zástupce vrchní sestry, DIS
Turínková	Hana	staniční sestra oddělení A, d.s.
Kačírková	Jarmila	staniční sestra oddělení B, Bc.
Duřková	Miluše	staniční sestra oddělení C, d.s.
Seilerová	Dana	staniční sestra oddělení D, d.s.
Dvořáková	Jana	úseková sestra všeobecné a odborných ambulancí, d.s.
Horká	Vladimíra	vykazování pro pojišťovny, d.s.
Pěchoučková	Irena	úseková sestra gastroenterologie, d.s.
Procházková	Ludmila	úseková sestra gastroenterologie FP, d.s.
Leřková	Dagmar	staniční sestra jednotky intenzivní péče, d.s.
Mařha	Rudolf	staniční sestra koronární jednotky, DIS
Chlebowczykóvá	Jana	staniční sestra jednotky následné kardiologické péče, Mgr.
Soukupová	Petra	staniční sestra jednotky nutriční podpory, d.s.

PRACOVNÍCI VÝZKUMNÉ ANGIOLOGICKÉ LABORATOŘE - VŠ

RNDr. Eva Tvrzická, CSc.
RNDr. Alexandra Písařiková
Mgr. Barbora Staňková
Mgr. Marek Vecka

TECHNICKÉ ZABEZPEČENÍ

Michal Černý
Vlastimil Ráček
Jaroslav Smíšek

ARCHIV

Milica Brettschneiderová

PODĚKOVÁNÍ SPONZORŮM

B. Braun Medical, spol. s r. o.

Brandl, spol. s r. o.

Carbounion Bohemia, spol. s r. o.

Čeřovský Radim

Ferring-Léčiva, a. s.

Gefos, a. s.

Kudrnáčková V.

Lek Pharma, spol. s r. o.

Mahová Lenka, JUDr.

Machačová H., JUDr.

Mercuri International, spol. s r. o.

Notářský úřad JUDr. Jan Hofmann

Pfizer, spol. s r. o.

Rodina Králova

Schering-Plough Central East AG

SVUS Pharma, a. s.

Zentiva, a. s.

